

2025년 경기인(동호인) 등록 통합시스템 매뉴얼



대한야구소프트볼협회
KOREA BASEBALL SOFTBALL ASSOCIATION

2025 통합시스템 등록 주요 사항

◆ 미등록 동호인 전국대회, 시도 및 시군구 리그·대회 참가 금지 - 의무등록

- “경기인등록규정 제5조” [적용 범위] ⑦ 동호인부는 협회에서 정한 절차에 따라 등록을 완료(등록비 납부)해야만 시군구 협회, 시도협회, 협회가 주최·주관하는 리그 및 대회에 참가할 수 있다.

-> 경기인등록규정을 준수하지 않고, 협회에 등록 완료되지 않은 선수가 전국대회 및 시도·시군구 리그, 대회에 참가하다 적발될 시에는 해당 선수와 대회를 주최·주관한 협회를 해당 스포츠공정위원회에 회부하여 징계

◆ 동호인 등록비 납부 - 동호인 등록 시 15,000원 납부

- ① 대한체육회 수혜자 부담 원칙 사유로 동호인 등록 및 리그·대회 참가를 위해서는 일정 금액의 등록비 납부 필요
- ② 등록 동호인에게는 *이마트 할인쿠폰 증정 등 혜택 제공

◆ 카카오톡, 네이버 아이디를 활용한 간편 회원가입, 간편 로그인

- 신규 회원들은 카카오톡, 네이버 아이디를 활용하여 회원가입이 가능해졌으며 기존 회원들도 로그인 시 등록된 카카오톡, 네이버 아이디로 간편하게 로그인할 수 있는 기능 연동

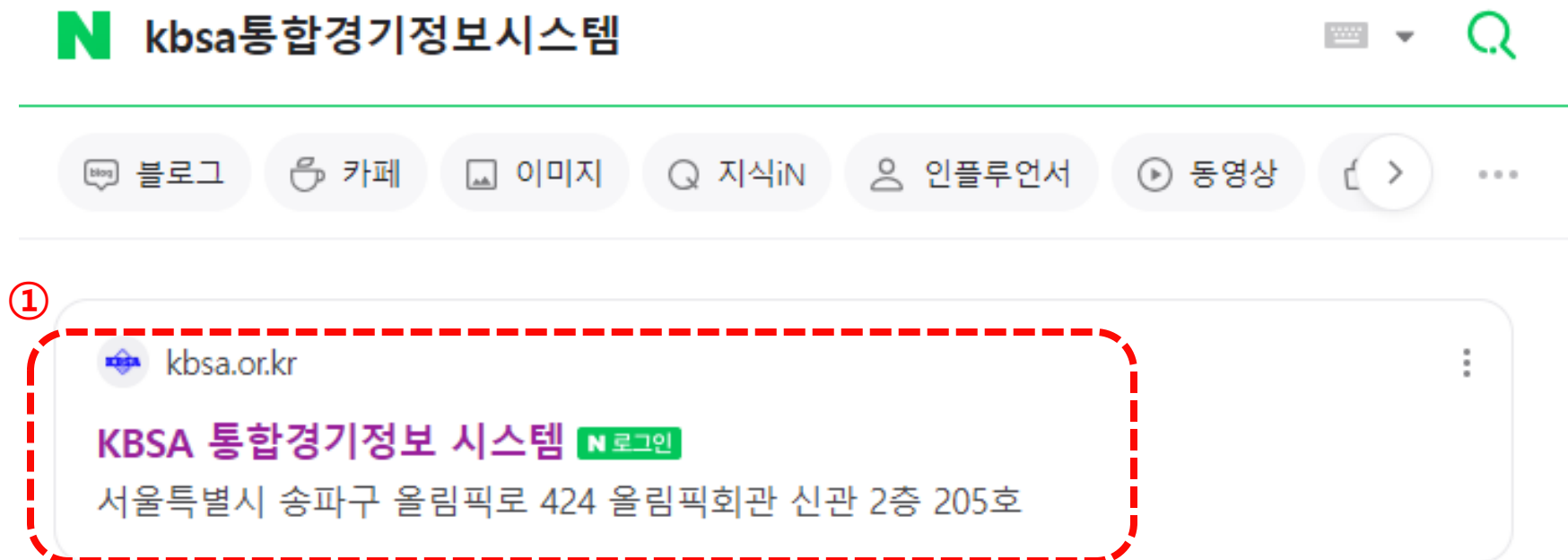
INDEX

- 01 회원가입
- 02 팀 창단(팀관리자)
- 03 선수 등록(개인)
- 04 선수 승인 요청(팀관리자)
- 05 개인결제
- 06 일괄결제(팀관리자)
- 07 플러스아이디

01. 회원가입

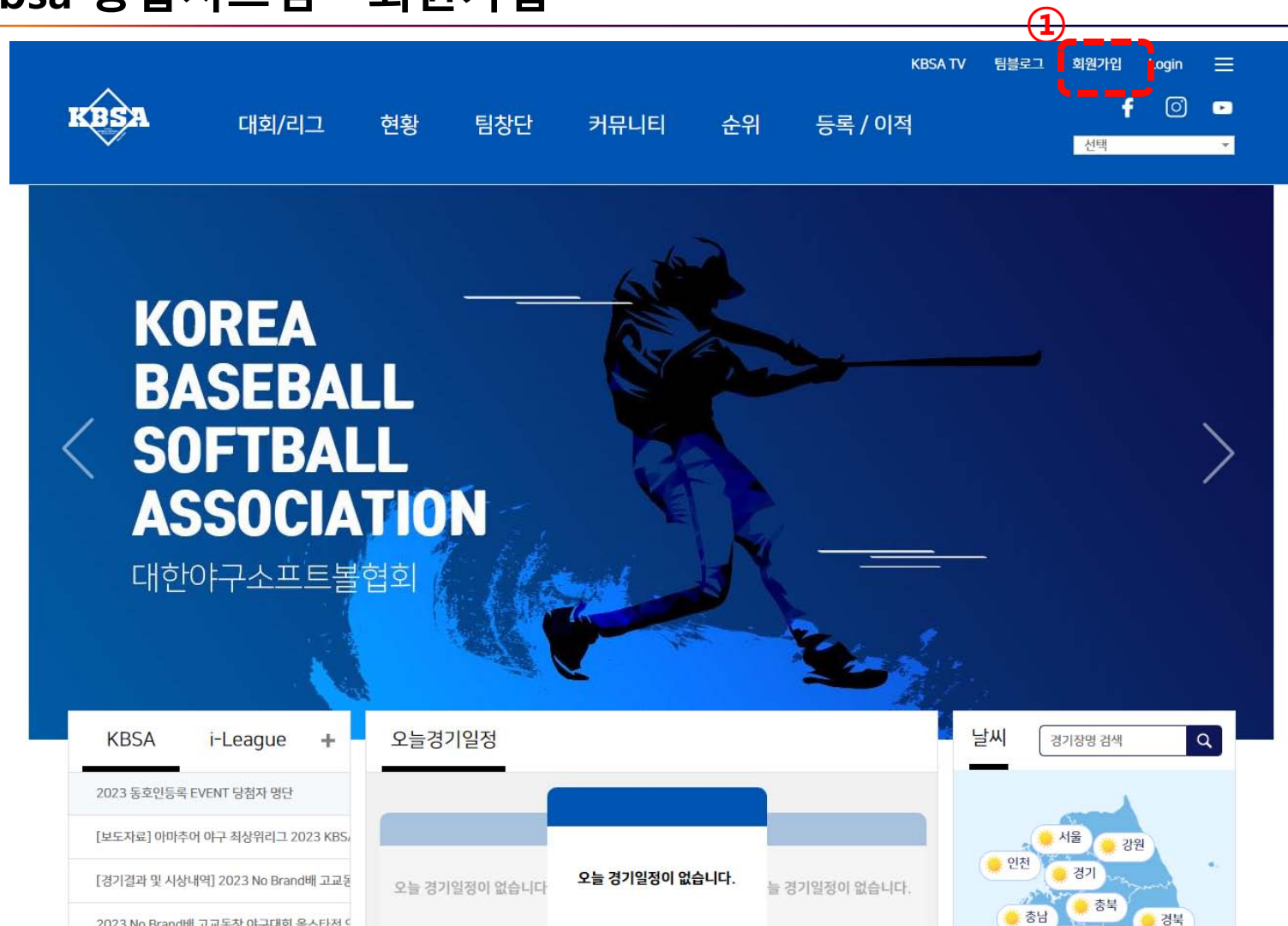
* 2021~2024년 회원가입 완료자 – 회원가입 필요x

01. kbsa 통합시스템 - 회원가입




- ① 네이버 등 포털사이트에서 **[kbsa 통합경기정보시스템]** 검색 후 웹사이트 접속
- ② 주소 창에 kbsa.or.kr 을 입력하여 접속

01. kbsa 통합시스템 - 회원가입



① 홈페이지 우측 상단 '회원가입' 버튼 클릭

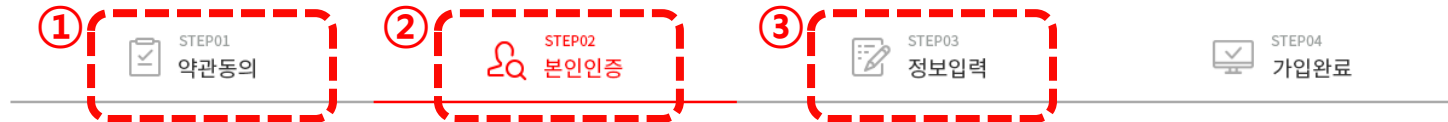
01. kbsa 통합시스템 - 회원가입



① 개인이 원하는 메뉴 이용하여 회원가입하기 버튼 클릭

01. kbsa 통합시스템 - 회원가입

회원가입



14세 미만 선수를 부모나 지도자가 대신 등록하는 경우

1단계 : 신규 가입자 본인 인증

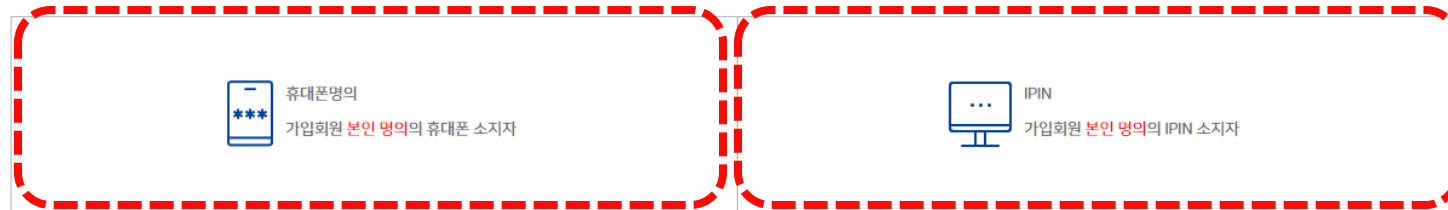
아래 신규 가입자 본인 인증 항목에서 **선수 명의**의 휴대폰이나 IPIN(아이핀)으로 인증을 받습니다.
1단계를 완료하면 2단계 화면이 나옵니다.

2단계 : 법정 대리인(보호자) 동의 확인

아래 법정 대리인(보호자) 동의 항목에서 보호자 명의의 휴대폰이나 IPIN(아이핀)으로 인증을 받습니다.

본인 명의의 휴대폰이 없는 경우 주민센터에서 본인 확인 후 IPIN을 발급받아 진행하시기 바랍니다.

1단계: 신규가입자 본인 인증



① 약관 동의 모두 체크 후 회원가입 이어서 진행

② [휴대폰인증] 본인 명의 휴대폰으로 인증, [I-PIN] 본인 명의 (I-PIN)아이핀으로 인증

*본인 명의 휴대폰이 아닐 시, I-PIN을 발급받아 본인인증

③ 필수입력정보등을 기입한 후 가입완료

01. kbsa 통합시스템 - 회원가입 *(휴대폰인증, 아이핀인증 불가 동호인)

KBSA TV | 회원가입 | Login

대회/리그 | 현황 | 팀장단 | 커뮤니티 | 순위 | 등록/이적

주먹야구의 부활
양신이 알려주는 베이스볼5

KBSA League +

오늘경기일정

날씨

2023 동호인등록 EVENT 당첨사 명단

[보도자료] 아마추어 야구 최상위리그 2023 KBSA

[경기결과 및 시상식] 2023 No Brand에 고교동창 야구대회 우승팀 축하

2023 No Brand에 고교동창 야구대회 우승팀 축하

[보도자료] 전국야구 부러 2023 야구 디비전리그

야구장 간담회날짜 재직 관련 설문조사

선수등록/이적신청 (개인)

선수등록승인 (팀관리자)

선수이적승인 (팀관리자)

KBSA 팀순위

KBSA공지


검색조건 제목 검색내용

구분	제목	작성지	등록일	조회수
공지	제1회 협회장에 송로우씨 소프트볼대회 안내	KBSA	2022-09-15	55
공지	2022 No Brand에 고교동창 야구대회 권역예선 및 결선 안내	KBSA	2022-07-08	717
공지	경기인력 교육의무	KBSA	2022-06-30	144
공지	2022 딜라이브컵 생활체육 야구대회 안내	KBSA	2022-06-28	248
공지	2022 NoBrand에 고교동창야구대회 참가팀 서류 제출 안내	KBSA	2022-05-03	699
공지	통합시스템 본인인증 불가 동호인 회원가입 안내	KBSA	2022-04-25	554
공지	※ 본인명의 핸드폰 아닌 경우, 아이핀 발급방법 ※	KBSA	2022-04-21	151
공지	2022 야구 디비전리그 리그요강	KBSA	2022-04-20	886
공지	2022년 공인 베트(비목재) 리스트 (2022.07.14)	KBSA	2022-04-06	391

① 홈페이지 메인화면 KBSA 공지사항 클릭

② '통합시스템 본인인증 불가 동호인 회원가입 안내' 공지글 클릭

01. kbsa 통합시스템 - 회원가입 *(휴대폰인증, 아이핀인증 불가 동호인)

제목	통합시스템 본인인증 불가 동호인 회원가입 안내		
등록일	2022-04-25 13:55	조회수	555
내용	통합시스템 본인인증 불가 동호인 회원가입 안내		
	<p>현재 통합시스템 내 본인인증 방법은 본인명의 핸드폰 인증 또는 공공 아이핀 인증 2가지 방법이 있습니다.</p> <p>상기 방법으로 인증이 불가능한 동호인께서는 회원가입 신청서 작성 후 본인인증서류(주민등록등본) 첨부하여 baseball5@sports.or.kr 메일로 제출해주시면 서류 검토 후 연락 드리겠습니다.</p> <p>문의사항은 대한야구소프트볼협회(02-572-8411, 내선 2번)으로 연락주세요.</p>		
<div><div><div>①</div><div><div><input type="checkbox"/></div><div>파일타입</div></div><div><div><input type="checkbox"/></div><div> 회원가입 신청서.hwp</div></div></div><div>파일명</div><div>다운로드</div></div>			

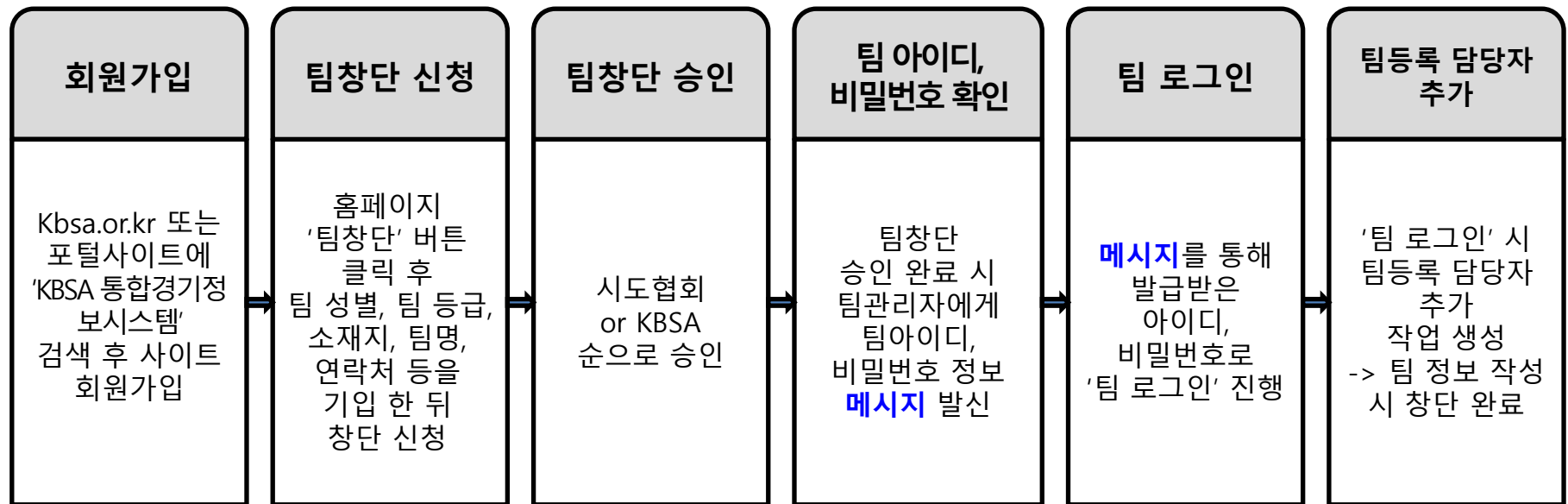
① 공지글 내용 확인하여 회원가입 신청서 다운받아 작성 -> baseball5@sports.or.kr 메일로 제출

02. 팀 창단(팀관리자)

* 팀 창단 준비사항

1. 팀 관리자 선출 -> 팀 창단 준비
2. 팀 승인 후, 팀등록담당자 정보 입력 준비
3. 생성된 팀 아이디, 비밀번호 관리

02. 팀 창단 절차



02. kbsa 통합시스템 – 팀 창단

The screenshot shows the KBSA website's navigation bar with the '팀창단' (Team Creation) link highlighted with a red dashed box and a circled '1'. Below the navigation bar, the '동호인 야구 팀 창단' (Amateur Baseball Team Creation) section is visible. The '창단신청' (Apply for Creation) tab is highlighted with a red dashed box and a circled '2'. To the right, a '신청' (Apply) button is highlighted with a red dashed box and a circled '5'. The main form area contains several fields: '팀 성별' (Team Gender) with radio buttons for '남성팀' (Male Team) and '여성팀' (Female Team), '클럽분류(등급)' (Club Classification (Grade)) with a dropdown menu set to '동호인야구일반' (Amateur Baseball General), '소재지' (Location) with dropdowns for '서울' (Seoul) and '송파구' (Songpa-gu), '팀명' (Team Name) with a text input '서울송파구KBSA' and a '중복확인' (Check Duplication) button, and '관리자연락처' (Manager's Contact) with three input fields containing '010', '1234', and '5678'. A red dashed box and a circled '3' encompass the '팀 성별' and '클럽분류' fields, while a red dashed box and a circled '4' encompass the '소재지', '팀명', and '관리자연락처' fields. At the bottom, a yellow box contains the following instructions:

- ※ 팀명은 "소재시도 + 입력하신팀명"으로 생성됩니다.
- ※ 등록된 팀명과 해체된 과거 팀명 등은 사용 불가
- ※ 영문은 대문자만 사용 가능
- ※ 특수문자 및 부호(괄호, 점, -등)는 생략함
- ※ 팀명(고유명사)은 모두 붙여쓰며, 특수문자를 제외한 20자이하로 함

① 로그인 후 메인 화면 상단 '팀 창단' 클릭 -> ② 창단신청 클릭 -> ③ 클럽분류(등급)선택

④ 소재지 및 팀명, 관리자연락처 기입 -> ⑤ 신청 버튼 클릭 (완료)


* 승인완료 or 반려 처리된 팀은 승인완료, 반려 를 클릭하여 확인 가능

* 승인 요청할 팀 정보(시·군·구 소속 등)를 정확히 확인 후 신청 필요

02. kbsa 통합시스템 – 팀 창단

팀창단 승인 안내
[Web발신]

baseball5 신청팀 등록이
완료 되었습니다. ID: bSEb0002
PW: 3f9eor6b



KBSA KOREA
BASEBALL SOFTBALL
ASSOCIATION

① 팀 로그인

개인 로그인

팀 등록시 개인을 선택 후 로그인해주세요.
입하신 아이디와 비밀번호를 입력하여 주십시오(대소문자 유의)

아이디를 입력해 주세요

비밀번호를 입력해 주세요

로그인

회원가입 | 아이디찾기 | 비밀번호찾기 | 로그인 문의

③ 팀등록담당자 추가

STEP01 약관동의

STEP02 본인인증

STEP03 정보입력

KBSA 이용약관

제 12조 【목적】

이 약관은 전기통신사업법령 및 정보통신망이용촉진등에 관한 법령에 의하여 대한민국소프트볼협회(이하 '협회'이라 한다)이 제공하는 홈페이지 서비스(이하 '서비스'라 한다)의 이용조건 및 절차에 관한 사항을 규정함을 목적으로 합니다.

제 2조 【약관의 공지 및 준용】

이 약관이 내용은 서비스 화면에 게시하거나 기타의 방법으로 홈페이지 사용자(이하 '사용자'라 함)에게 공지함으로써 효력을 발생합니다. 현행은 이 약관을 임의로 변경할 수 있으며, 변경된 약관은 제1항과 같은 방법으로 공지함으로써 효력을 발생합니다.

☐ KBSA 이용약관에 동의합니다.(필수)

- ① 시군구협회 -> 시도협회 승인 시 팀 창단 완료 **안내메시지** 수신
- ② 수신된 팀 아이디와 비밀번호로 '**팀 로그인**'
- ③ 팀등록담당자 추가 정보 입력 (완료)

03. 선수 등록(개인)

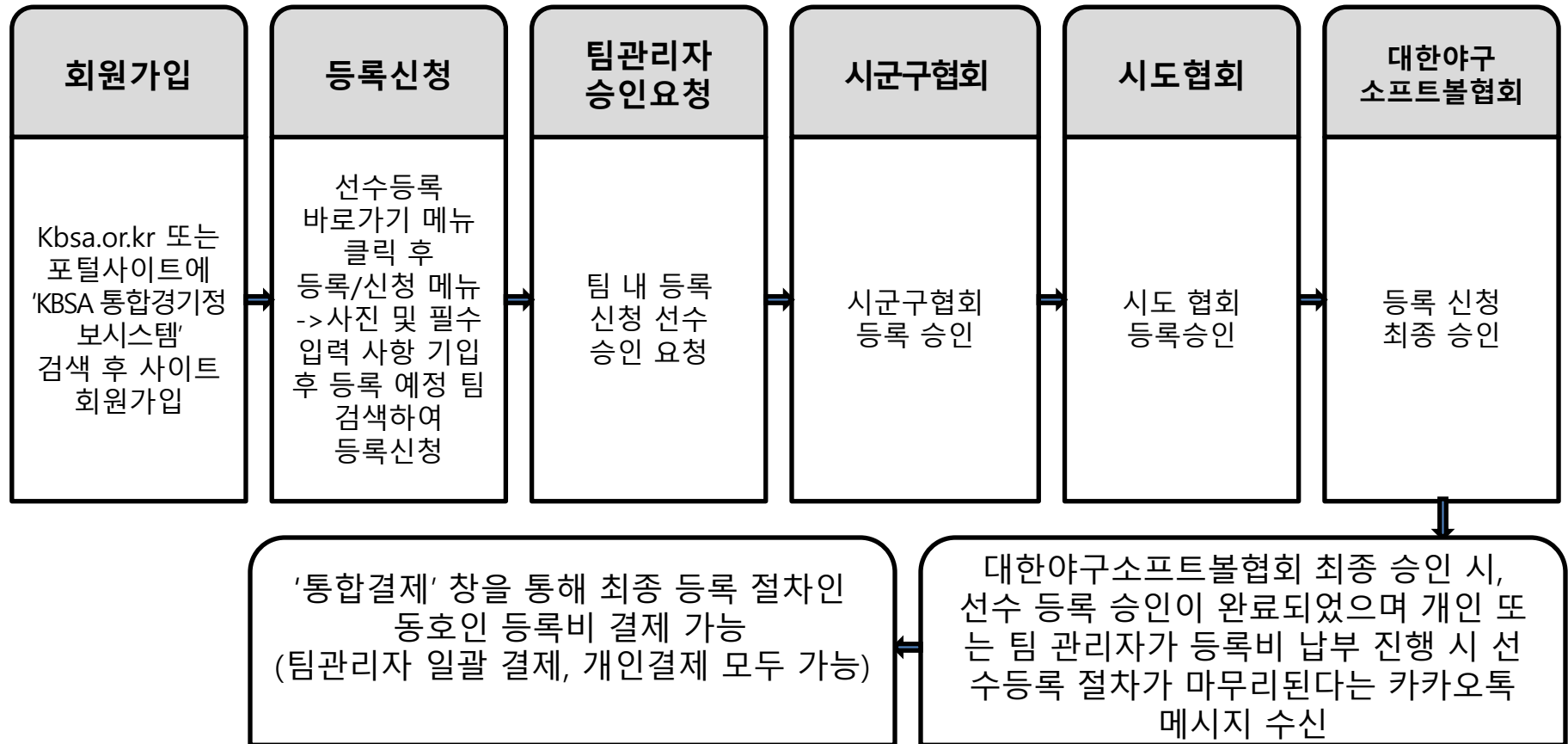
* 선수 등록 준비사항

1. 소속 팀 활성화 여부 확인

- 비활성화 사유: 팀 창단 승인 후 팀 관리자가 '팀 로그인' 미완료

* 팀 로그인 미완료 -> 선수 신청 시 팀 검색 X

03. 선수 등록 절차



03. kbsa 통합시스템 - 선수 등록 *바로가기 메뉴 활용 (1)




① 홈페이지 메인 상단 메뉴의 '등록/이적' -> '선수등록/이적신청(개인)' 클릭

03. kbsa 통합시스템 - 선수 등록 *바로가기 메뉴 활용 (2)

The screenshot shows the KBSA website interface. At the top, there is a blue header with the KBSA logo and navigation links: 대회/리그, 현황, 팀창단, 커뮤니티, 순위, 등록 / 이적. Below the header is a large banner for the 대한야구소프트볼협회. The main content area is divided into three columns. The left column contains a list of links related to the 2022 KBO League and other events. The middle column is titled '오늘경기일정' and displays a message: '오늘 경기일정이 없습니다.' (There are no games today). The right column is titled '날씨' and shows a map of South Korea with weather icons for various cities. At the bottom of the page, there is a row of four buttons: '선수등록/이적신청 (개인)' (highlighted with a red dashed box and a circled number 1), '선수등록승인 (팀관리자)', '선수이적승인 (팀관리자)', and 'KBSA 팀순위'. The date and time '2023.01.09(월) 10:00 기준' are displayed at the bottom right.

① 홈페이지 메인 중간의 선수등록/이적신청(개인) 바로가기메뉴 클릭

03. kbsa 통합시스템 - 선수 등록



[대회/리그](#)
[현황](#)
[팀창단](#)
[커뮤니티](#)
[순위](#)
[등록 / 이적](#)

[f](#)
[ig](#)
[yt](#)

홈으로 > 등록 / 이적 > 등록 / 이적 > 선수등록/이적신청(개인)


선수 팀검색

등록안내

등록신청

등록신청

- 팀명과 등급등 정보를 상세히 확인 후 신청 하시기 바랍니다.
 - 등록 기간 중 이적 신청해서 신청팀에 등록된 경우, 다음 등록 기간에 이적 신청할 수 있습니다.
 이에 따른 불이익이 없도록 유의하시기 바랍니다.

	팀ID	
	팀명	
	등급	
	주소	
	창설일	
	연락처	
	상태	

① 등록신청 탭으로 이동

② 등록 예정 팀을 검색 후 등록 신청 버튼 클릭

- 선수 등록을 위해서 선수 등록신청 절차를 서울강남구마곡14동 팀 등록 담당자에게 위임하는 것에 동의하셔야 합니다.
- 상기 내용에 동의하시면 아래 "선수 등록 과정에 대한 진행 업무를 위임합니다."를 체크하신 후 "등록신청" 버튼을 클릭하십시오.

5

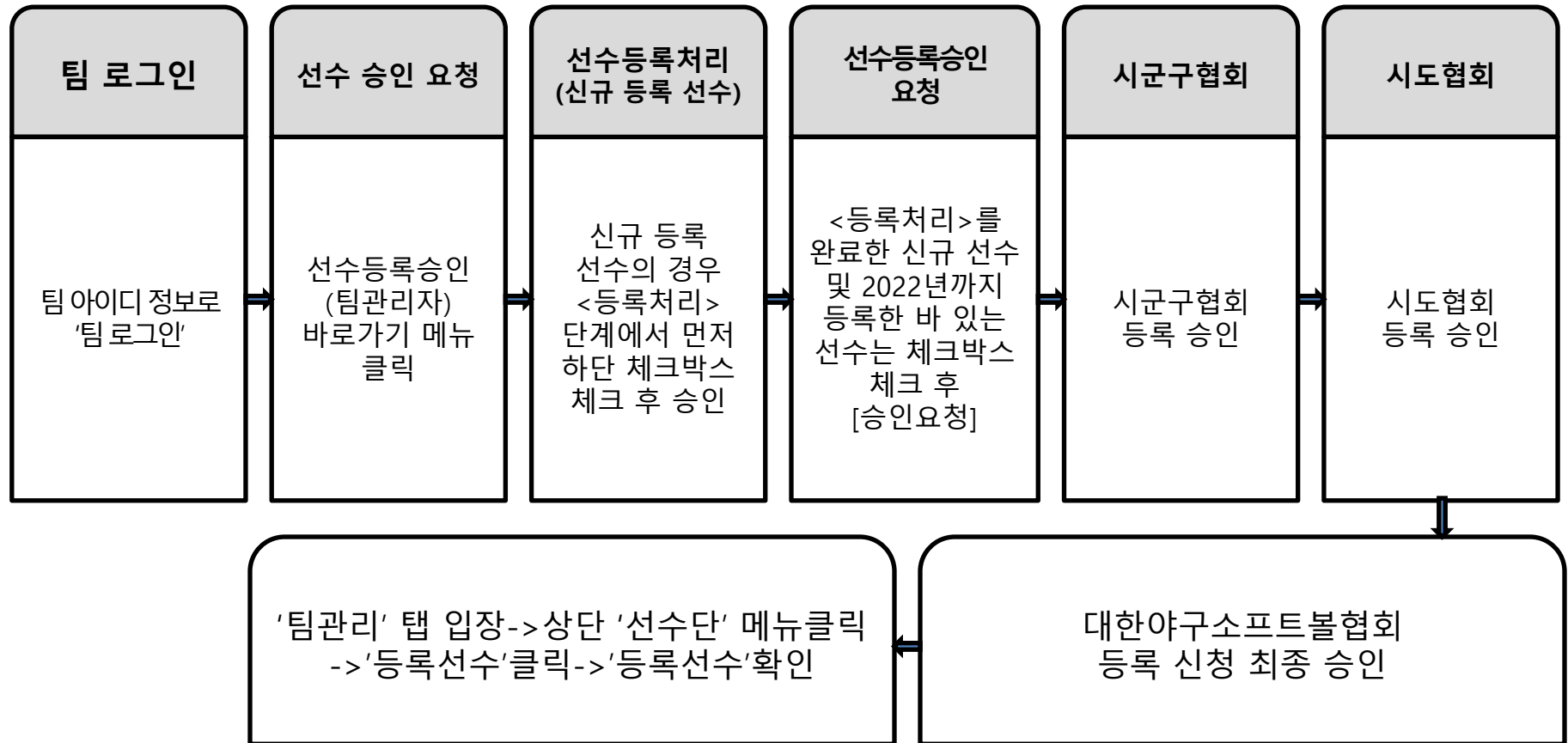
☐ 선수 등록 과정에 대한 진행 업무를 위임합니다.

04. 선수 승인 요청(팀관리자)

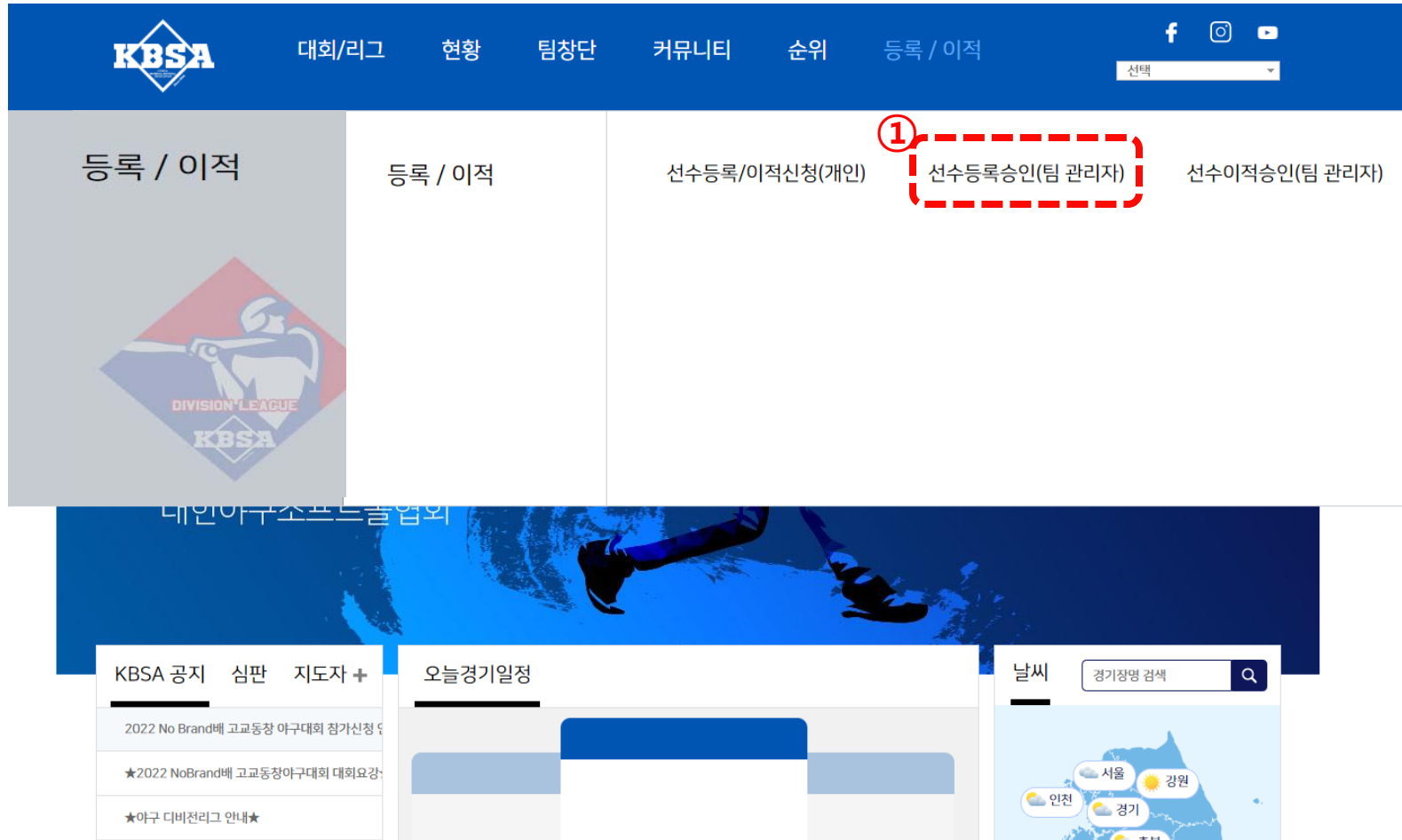
* 선수 승인 요청 준비사항

1. 팀원(개인)들의 선수 등록 신청 여부 확인
2. 팀 아이디로 로그인 여부(개인 로그인 시 팀관리 메뉴 이용불가)

04. 선수 승인 절차



04. kbsa 통합시스템 - 선수 승인 *바로가기 메뉴 활용 (1)



① 홈페이지 메인 상단 메뉴의 '등록/이적' -> '선수등록승인'(팀 관리자) 클릭

04. kbsa 통합시스템 - 선수 승인 *바로가기 메뉴 활용 (2)

The screenshot shows the KBSA website interface. At the top, there is a blue header with the KBSA logo and navigation links: 대회/리그, 현황, 팀창단, 커뮤니티, 순위, 등록 / 이적. Below the header is a large banner for the 대한야구소프트볼협회. The main content area is divided into three columns. The left column contains a list of links related to the 2022 i-League and No Brand Cup. The middle column is titled '오늘경기일정' and displays a message: '오늘 경기일정이 없습니다.' (There are no games today). The right column shows a weather forecast for various Korean cities. At the bottom, there is a row of three buttons: '선수등록/이적신청 (개인)' (Player Registration/Transfer Application (Individual)), '선수등록승인 (팀관리자)' (Player Registration Approval (Team Manager)), and '선수이적승인 (팀관리자)' (Player Transfer Approval (Team Manager)). The '선수등록승인 (팀관리자)' button is highlighted with a red dashed box and a circled '1'.

① 홈페이지 메인 중간의 선수등록승인(팀관리자) 바로가기메뉴 클릭

04. kbsa 통합시스템 - 선수 승인 *선수등록처리(신규등록선수)

KBSA

팀관리

팀관리

선수단

증명서/출력

리그/대회정보

커뮤니티

KBSA TV

팀블로그

통합결제

회원정보

Logout

선택

선수 목록 (미등록)

승인요청

검색

· 신상정보가 모두 입력되어 있는데도 필수항목이 N인 경우는 선수 상세정보에서 저장을 눌러주시기 바랍니다.

· 연령이 부적합으로 표기되는 선수는 승인처리가 되지 않습니다. 등록됨으로 문의하시기 바랍니다.

구분

전체

이름

선수 이름	<input type="checkbox"/>	생년월일	교육여부	연령	필수항목	등록처리	비고
	<input type="checkbox"/>		Y	28	Y	-	
	<input type="checkbox"/>		Y	34	Y	-	
	<input type="checkbox"/>		Y	45	Y	-	
	<input type="checkbox"/>		Y	0		선수등록	

① 신규등록선수의 경우 <등록처리>에 '선수등록' 버튼이 생성되어 있음

② '선수등록' 버튼 클릭

① 체크박스 체크 -> ② 승인 버튼 클릭

04. kbsa 통합시스템 - 선수 승인 *선수등록승인 요청

KBSA

팀관리

팀관리

선수단

증명서/출력

리그/대회정보

커뮤니티

KBSA TV

팀블로그

통합결제

회원정보

Logout

선택

선수 목록 (미등록)

승인요청

검색

구분

전체

이름


선수 이름	<input type="checkbox"/>	생년월일	교육여부	연령	필수항목	등록처리	비고
	<input type="checkbox"/>		Y	28	Y		-
	<input type="checkbox"/>		Y	34	Y		-
	<input type="checkbox"/>		Y	45	Y		-
	<input type="checkbox"/>		Y	0		선수등록	-

① 선수등록승인 요청할 선수들의 체크박스 클릭(일괄체크가능)

② '승인요청' 버튼 클릭

05. 개인결제

05. 개인결제 – 개인 로그인




[대회/리그](#) [현황](#) [팀창단](#) [커뮤니티](#) [순위](#) [등록 / 이적](#)

[KBSA TV](#) [팀블로그](#) [회원가입](#) [Login](#)

[f](#) [📷](#) [▶](#)

선택 ▼

홈으로 > Login



KOREA
BASEBALL SOFTBALL
ASSOCIATION

① 팀 로그인

개인 로그인

- 신규팀 등록시 **개인**을 선택 후 로그인해주세요.

- 가입하신 아이디와 비밀번호를 입력하여 주십시오(대소문자 유의)

아이디를 입력해 주세요

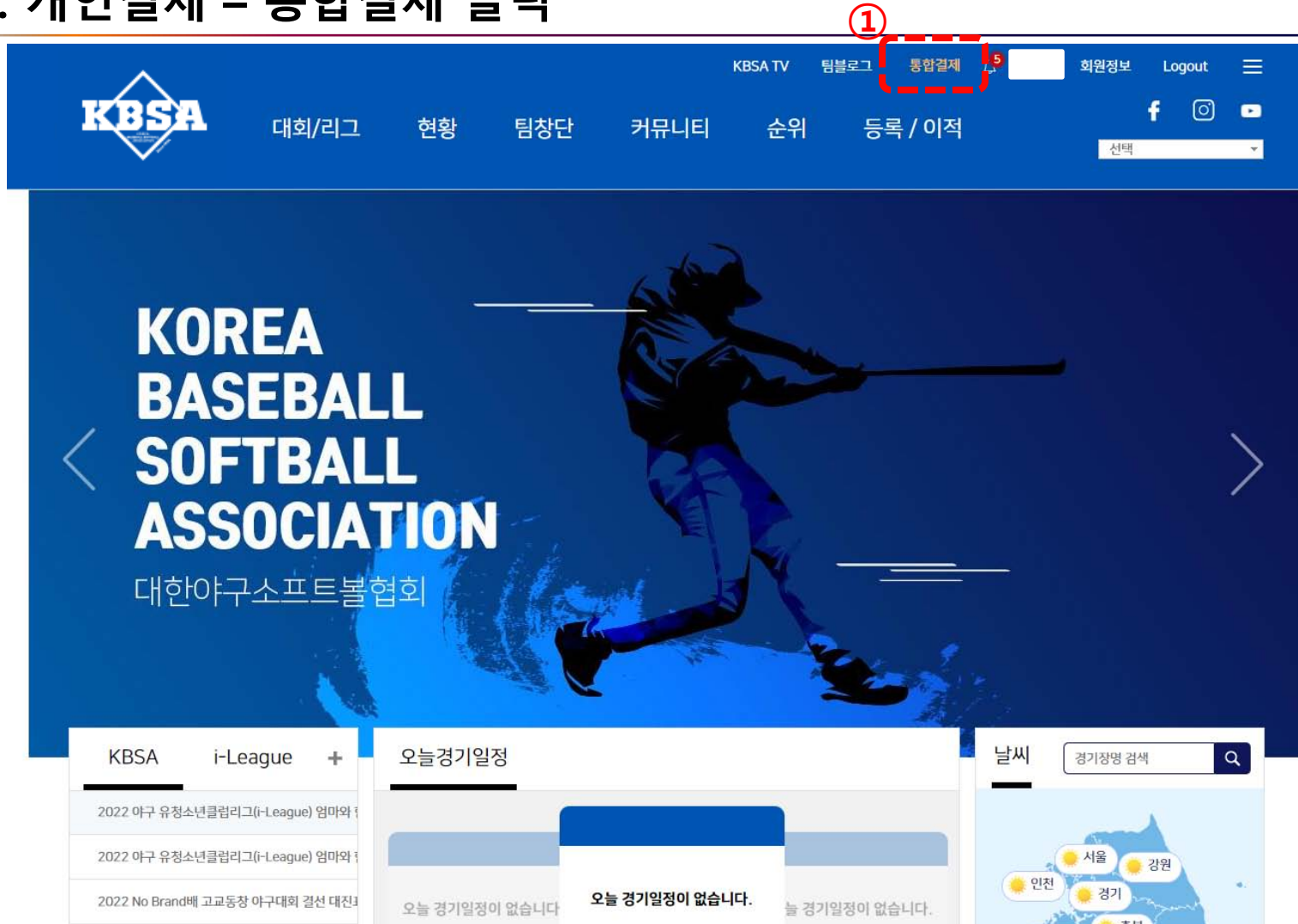
비밀번호를 입력해 주세요

로그인

[회원가입](#) | [아이디찾기](#) | [비밀번호찾기](#) | [로그인 문의](#)

① 통합시스템 홈페이지 kbsa.or.kr 개인 아이디 로그인

05. 개인결제 – 통합결제 클릭



① 홈페이지 상단 '통합결제' 클릭

05. 개인결제 – 결제진행 클릭

대회/리그

현황

팀창단

커뮤니티

순위

등록 / 이적

KBSA TV

팀블로그

통합결제

회원정보

Logout

f

ig

yt

선택

통합결제

결제대기

결제내역

통합결제(결제대기)

항목구분

선택

항목

팀명

상세내역

금액(원)

해당년도

등록일

☐

선수등록비

15,000

2022

2022-02-24

결제진행

① 체크박스 '체크' 확인

② '결제진행' 버튼 클릭

05. 개인결제 – 결제방법 선택

The screenshot displays the KBSA website's payment interface. At the top, a navigation bar includes the KBSA logo and links for '대회/리그' (Tournament/League), '현황' (Status), '팀창단' (Team Creation), '커뮤니티' (Community), '순위' (Ranking), and '등록 / 이적' (Registration / Transfer). A '선택' (Select) dropdown menu is visible on the right. The main content area is titled '통합결제' (Integrated Payment) and features tabs for '결제대기' (Payment Pending) and '결제내역' (Payment History). Below these, a section for '통합결제(결제대기)' (Integrated Payment (Payment Pending)) includes a '항목구분' (Item Category) dropdown and a '결제진행' (Payment Progress) button. A modal window titled '결제정보' (Payment Information) is open, showing a table of items to be paid. The table has columns for '선택' (Select), '항목' (Item), '해당년도' (Fiscal Year), and '등록일' (Registration Date). The first item is '선수등록비' (Player Registration Fee) for the year 2022, registered on 2022-02-24. The modal also displays the total amount ('총액') as 15,000 and the payment method ('결제방법') as '가상계좌' (Virtual Account), with '신용카드' (Credit Card) also available. Red dashed boxes and numbered circles highlight the '결제' (Payment) button (2) and the payment method selection area (1).

선택	항목	해당년도	등록일
<input checked="" type="checkbox"/>	선수등록비	2022	2022-02-24

결제정보

총액: 15,000

결제방법: ☒ 가상계좌 ☐ 신용카드

결제

① 결제방법 [가상계좌(무통장입금)], [신용카드] 중 선택

② 결제 버튼 클릭

05. 개인결제 – 가상계좌(무통장입금) 결제(1)

KBSA 대회/리그 현황 팀창단 커뮤니티 순위 등록 / 이적

통합결제

결제대기 결제내역

통합결제(결제대기)

항목구분

선택 항목

선수등록

무통장입금

KG 이니시스

안전하고 편리한 이니시스결제입니다.

결제서비스 이용약관에 동의하고 결제를 진행합니다.

전자금융거래 이용약관

주식회사 케이지이니시스가 제공하는 전자지급결제대행 서비스, 결제대금 예치서 서비스를 이용자가 이용할때 있어 회사와 이용자간 전자금융거래의 법률관계 및 기본적인 사항을 정함으로써 서비스의 안정성과 신뢰성을 확보합니다.

☐ 전체동의

☐ 동의 자세히 보기

개인정보의 수집 및 이용안내

이용자가 구매하는 재화나 용역의 대금결제 및 결제진행 과정에서 본인식별, 인증, 실명확인 등 이용자의 결제내역 요청에 대한 응대, 확인 및 부정이용 방지를 위하여 개인정보를 수집 이용합니다.

☐ 전체동의

☐ 동의 자세히 보기

개인정보 제공 및 위탁안내

이용자의 주문처리시 인증, 정산, 취소, 환불 및 거래확인 등 결제에 대한 응대와 확인 등 거래이행을 위하여 신용카드사, 은행 등 결제수단별 금융기관과 전자상거래 관련 결제기관에 개인정보가 제공됩니다.

☐ 전체동의

☐ 동의 자세히 보기

상품명 등록비

상품가격 15,000 원

결제금액 15,000 원

결제진행

등록일

2022-02-24

다 음

① 체크박스 동의 확인

② 다음 버튼 클릭

05. 개인결제 – 가상계좌(무통장입금) 결제(2)

통합결제

결제대기 | 결제내역

통합결제(결제대기)

항목구분

선택	항목
<input checked="" type="checkbox"/>	선수등록

KG 이니시스

무통장입금

입금은행: 신한은행

입금계좌번호: 주문완료 페이지에서 확인됩니다.

입금기한: 2022년 03월 26일

휴대폰 번호: (- 없이 입력)

☐ 입금계좌정보 문자 알림

알림 받고, 토스로 입금하면 3천원 지급! (첫 가입 시)

입력하신 휴대폰 번호로 토스가 결제정보를 안내드립니다. (?)

☐ 토스 알림수신 동의

☐ 개인정보보제3자제공 동의

자세히 보기

결제금액: 15,000 원

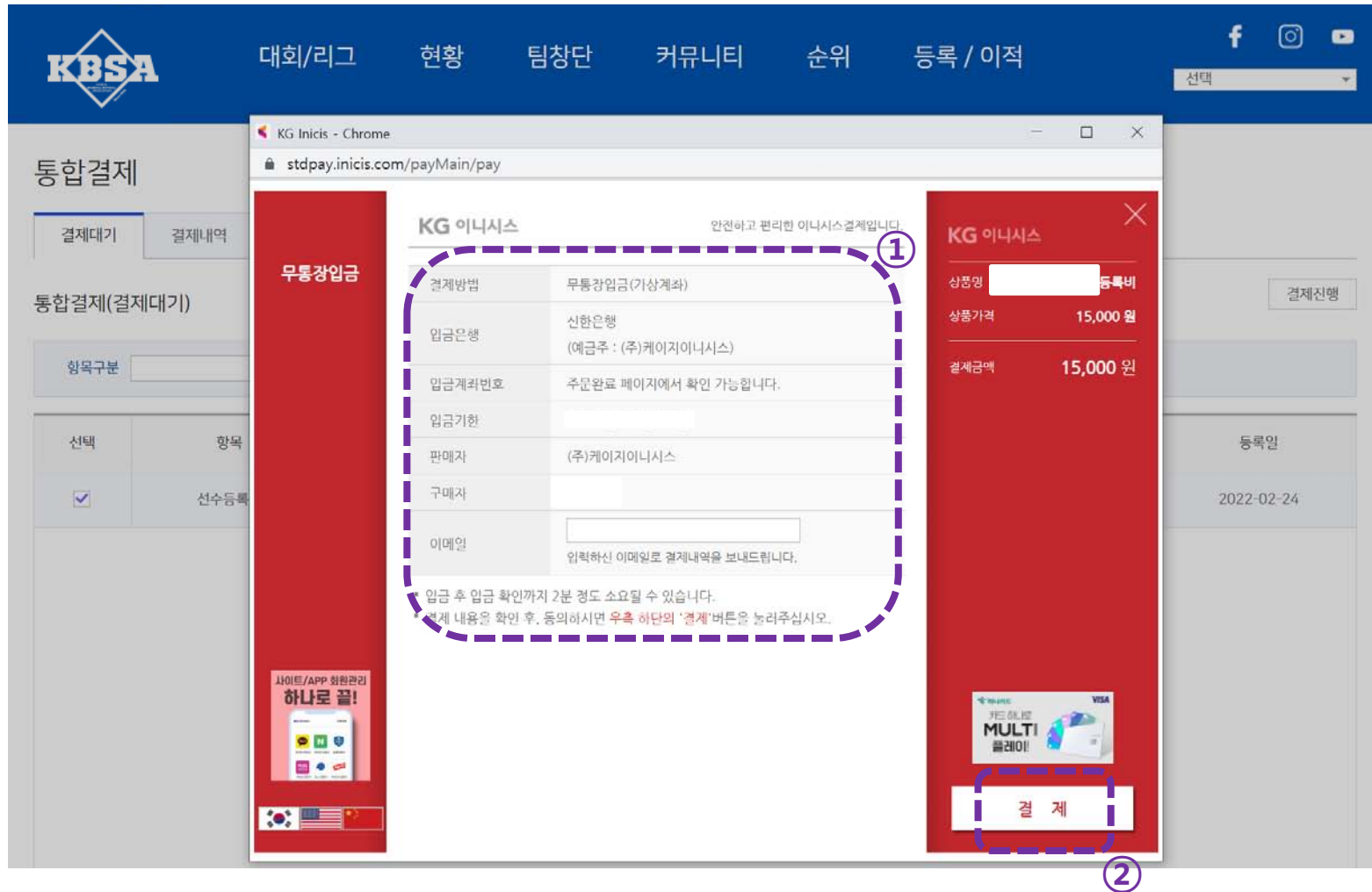
상품명: 등록비

상품가격: 15,000 원

다 음

① 입금할 은행 선택 ② 다음 버튼 클릭

05. 개인결제 – 가상계좌(무통장입금) 결제(3)



KBSA 대회/리그 현황 팀창단 커뮤니티 순위 등록 / 이적

통합결제

결제대기 결제내역

통합결제(결제대기)

항목구분

선택 항목

✓ 선수등록

무통장입금

KG 이니스

안전하고 편리한 이니스결제입니다.

1

결제방법	무통장입금(가상계좌)
입금은행	신한은행 (예금주 : (주)케이지이니스)
입금계좌번호	주문완료 페이지에서 확인 가능합니다.
입금기한	
판매자	(주)케이지이니스
구매자	
이메일	입력하신 이메일로 결제내역을 보내드립니다.

입금 후 입금 확인까지 2분 정도 소요될 수 있습니다.
결제 내용을 확인 후, 동의하시면 우측 하단의 '결제' 버튼을 눌러주세요.

사이트/APP 회원관리 하나로 끝!

결제

2

KG 이니스

상품명

상품가격 15,000 원

결제금액 15,000 원

결제내역

등록일

2022-02-24

- ① 결제정보 확인 ② 결제 버튼 클릭 ③ 등록비 입금(완료)

05. 개인결제 – 신용카드 결제

KBSA 대회/리그 현황 팀창단 커뮤니티 순위 등록 / 이적

통합결제

결제대기 결제내역

통합결제(결제대기)

항목구분

선택 항목

선수등록

KG 이니시스

안전하고 편리한 이니시스결제입니다

신용카드

이용약관 ☐ 전체동의

전자금융거래 이용약관 ☐ 동의

개인정보의 수집 및 이용안내 ☐ 동의

개인정보 제공 및 위탁안내 ☐ 동의

약관보기

pay 온 국민이 다 쓰는 카카오페이

N Pay 네이버페이로 결제하세요

현대카드 + 삼성카드 +

KB국민 비씨(페이북) 신한카드 NH농협

1QPay(하나) 씨티카드 롯데카드 UnionPay

그외카드

카드사별 무이자 할부 가능 개월 수 상이

무이자 할부 제외 대상: 법인, 체크, GIFT, 선불, 은행계열 카드

무 무이자조회

PAYCO L.pay 그외결제

다 음

사이트/APP 회원관리 하나로 끝!

우리 사이트 / APP 회원관리는 "이니시스 통합인증서비스" 하나로 끝!

카드사별 무이자 할부 가능 개월 수 상이

무이자 할부 제외 대상: 법인, 체크, GIFT, 선불, 은행계열 카드

무 무이자조회

다 음

결제금액 15,000 원

상품명 등록비

상품가격 15,000 원

결제금액 15,000 원

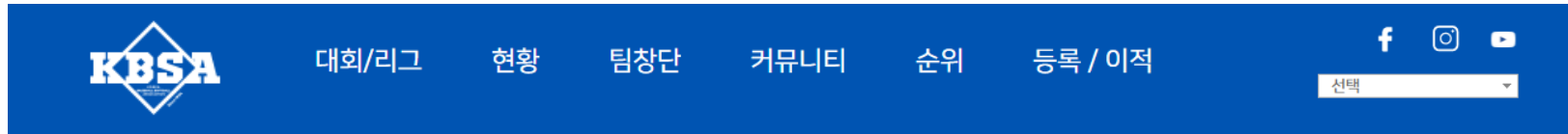
결제진행

등록일 2022-02-24

- ① 이용약관 동의 ② 결제카드 선택 ③ 다음 버튼 클릭 ④ 각 카드사 결제시스템 진행(완료)

06. 일괄결제(팀관리자)

06. 일괄결제 - 팀 로그인



[홈으로 > Login](#)



①

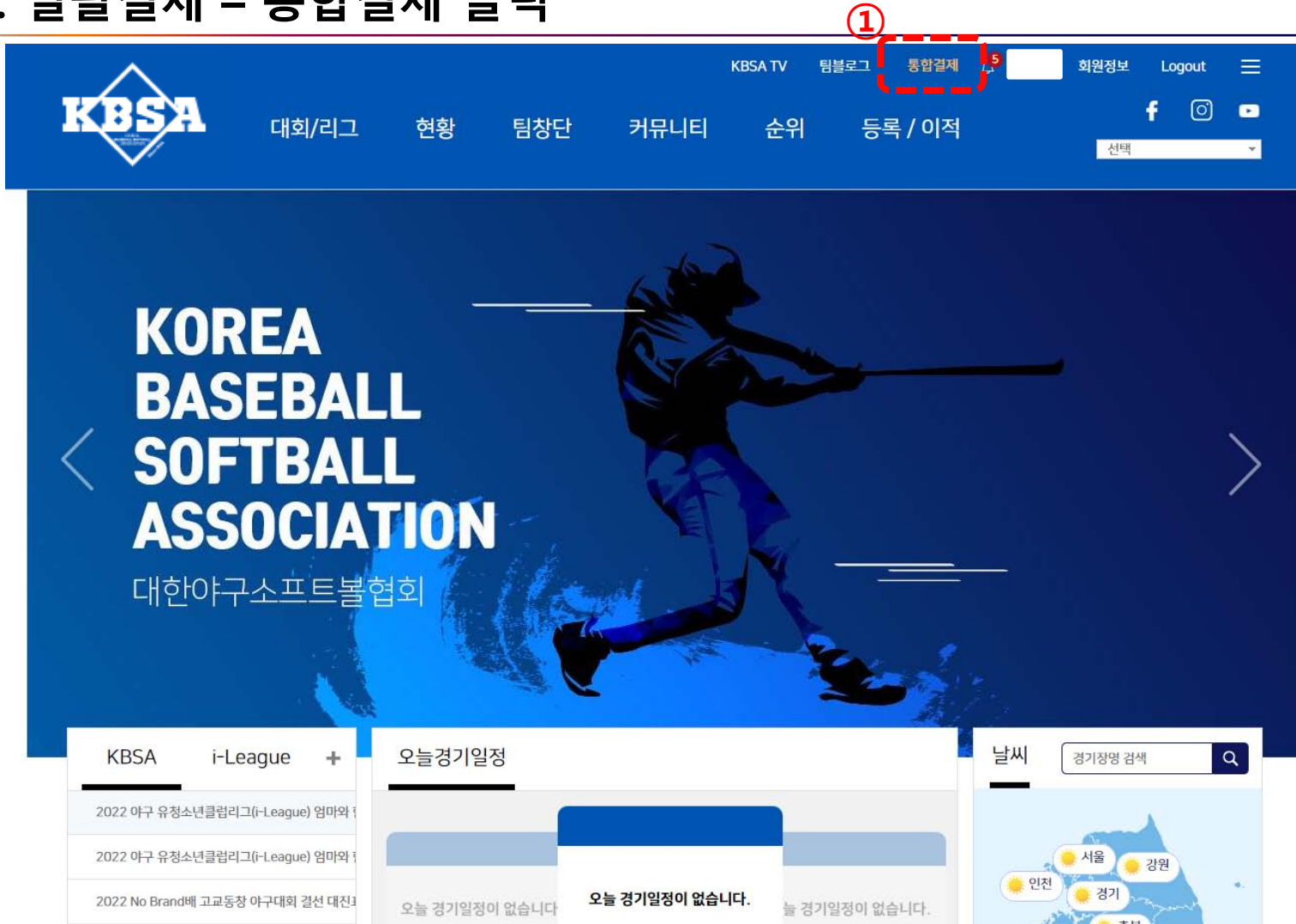
- 신규팀 등록시 **개인**을 선택 후 로그인해주세요.
- 가입하신 아이디와 비밀번호를 입력하여 주십시오(대소문자 유의)

로그인

[회원가입](#) | [아이디찾기](#) | [비밀번호찾기](#) | [로그인 문의](#)


① 통합시스템 홈페이지(kbsa.or.kr) 팀 아이디로 로그인

06. 일괄결제 - 통합결제 클릭



① 홈페이지 상단 '통합결제' 클릭

06. 일괄결제 - 결제할 팀원 선택, 결제진행



대회/리그

현황

팀창단

커뮤니티

순위

등록 / 이적

f

선택

결제대기

결제내역

통합결제(결제대기)

항목구분

전체

1

☐
☐
☐
☐
☐
☐
☐
☐
☐
☐

선택	항목	팀명	상세내역	금액(원)	해당년도	등록일
<input type="checkbox"/>	선수등록비			15,000	2022	2022-02-24
<input type="checkbox"/>	선수등록비			15,000	2022	2022-02-24
<input type="checkbox"/>	선수등록비			15,000	2022	2022-02-24
<input type="checkbox"/>	선수등록비			15,000	2022	2022-02-24
<input type="checkbox"/>	선수등록비			15,000	2022	2022-02-24
<input type="checkbox"/>	선수등록비			15,000	2022	2022-02-24
<input type="checkbox"/>	선수등록비			15,000	2022	2022-02-24
<input type="checkbox"/>	선수등록비			15,000	2022	2022-02-24
<input type="checkbox"/>	선수등록비			15,000	2022	2022-02-24
<input type="checkbox"/>	선수등록비			15,000	2022	2022-02-24

2

결제진행

① 결제 진행할 팀원 체크박스 선택 ② 체크박스 확인 후 '결제진행' 버튼 클릭

*모든 선수 클릭하여 일괄결제, 결제 진행할 선수만 클릭하여 선택결제 모두 가능

06. 일괄결제 – 결제방법 선택

The screenshot shows the KBSA payment system interface. At the top, there is a navigation bar with the KBSA logo and links for '대회/리그' (Tournament/League), '현황' (Status), '팀창단' (Team Creation), '커뮤니티' (Community), '순위' (Ranking), and '등록 / 이적' (Registration / Transfer). A dropdown menu for '선택' (Select) is also present.

The main content area is titled '통합결제' (Integrated Payment). It has two tabs: '결제대기' (Payment Pending) and '결제내역' (Payment History). The '결제대기' tab is active, showing '통합결제(결제대기)' (Integrated Payment (Payment Pending)). A '결제진행' (Payment Progress) button is located on the right.

A modal window titled '결제정보' (Payment Information) is open. It contains the following information:

- 항목구분** (Item Category): A dropdown menu.
- 선택** (Select): A table with a checked box and the item '선수등록비' (Player Registration Fee).
- 총액** (Total Amount): 15,000.
- 결제방법** (Payment Method): Two options, '가상계좌' (Virtual Account) and '신용카드' (Credit Card), with radio buttons. The '가상계좌' option is selected.
- 결제** (Pay): A button highlighted with a red dashed box and a red circle with the number 2.

Red dashed boxes and numbered circles highlight the '결제' button (2) and the payment method selection area (1).

① 결제방법 [가상계좌(무통장입금)], [신용카드] 중 선택

② 결제 버튼 클릭

06. 일괄결제 - 가상계좌(무통장입금) 결제(1)

KG Inicis - Chrome
stdpay.inicis.com/payMain/pay

KG 이니시스
안전하고 편리한 이니시스결제입니다.

결제서비스 이용약관에 동의하고 결제를 진행합니다.

☐ 전체동의
☒ 동의 [자세히 보기](#)

전자금융거래 이용약관
주식회사 케이지이니시스가 제공하는 전자지급결제대행 서비스, 결제대금 예치서 서비스를 이용자가 이용할때 있어 회사와 이용자간 전자금융거래의 법률관계 및 기본적인 사항을 정함으로써 서비스의 안정성과 신뢰성을 확보합니다.

☐ 동의 [자세히 보기](#)

개인정보의 수집 및 이용안내
이용자가 구매하는 재화나 용역의 대금결제 및 결제진행 과정에서 본인식별, 인증, 실명확인과 이용자의 결제내역 요청에 대한 응대, 확인 및 부정이용 방지를 위하여 개인정보를 수집 이용합니다.

☐ 동의 [자세히 보기](#)

개인정보 제공 및 위탁안내
이용자의 주문처리시 인증, 정산, 취소, 환불 및 거래확인 요청에 대한 응대와 확인 등 거래이행을 위하여 신용카드사, 은행 등 결제수단별 금융기관과 전자상거래 관련 결제기관에 개인정보가 제공됩니다.

KG 이니시스
상품명: [] 등록비
상품가격: 15,000 원
결제금액: 15,000 원

다 음

① 체크박스 동의 확인

② 다음 버튼 클릭

06. 일괄결제 - 가상계좌(무통장입금) 결제(2)

KB KBSA

대회/리그 현황 팀창단 커뮤니티 순위 등록 / 이적

통합결제

결제대기 결제내역

통합결제(결제대기)

항목구분

선택 항목

선수등록

KG 이니시스

무통장입금

입금은행 신한은행

입금계좌번호 주문완료 페이지에서 확인됩니다.

입금기한 2022년 03월 26일

알림 받고, 토스로 입금하면 3천원 지급! (첫 가입 시)

휴대폰 번호 (- 없이 입력)

입력하신 휴대폰 번호로 토스가 결제정보를 안내드립니다. (?)

입금계좌정보 문자 알림

토스 알람수신 동의

개인정보제공 3자제공 동의

자세히 보기

KG 이니시스

상품명 등록비

상품가격 15,000 원

결제금액 15,000 원

결제진행

등록일

2022-02-24

사이트/APP 회원관리 하나로 끝!

다 음

① 입금할 은행 선택 ② 다음 버튼 클릭

06. 일괄결제 - 가상계좌(무통장입금) 결제(3)

KBSA 대회/리그 현황 팀창단 커뮤니티 순위 등록 / 이적

통합결제

결제대기 결제내역

통합결제(결제대기)

항목구분

선택 항목

☒ 선수등록

무통장입금

KG 이니시스 안전하고 편리한 이니시스결제입니다.

결제방법	무통장입금(가상계좌)
입금은행	신한은행 (예금주 : (주)케이지이니시스)
입금계좌번호	주문완료 페이지에서 확인 가능합니다.
입금기한	
판매자	(주)케이지이니시스
구매자	
이메일	입력하신 이메일로 결제내역을 보내드립니다.

입금 후 입금 확인까지 2분 정도 소요될 수 있습니다.
결제 내용을 확인 후, 동의하시면 우측 하단의 '결제' 버튼을 눌러주세요.

사이트/APP 회원관리 하나로 끝!

KG 이니시스

상품명 [] 등록비

상품가격 15,000 원

결제금액 15,000 원

결제진행

등록일 2022-02-24

결 제

- ① 결제정보 확인 ② 결제 버튼 클릭 ③ 등록비 입금(완료)

06. 일괄결제 - 신용카드 결제

통합결제

결제대기 | 결제내역

통합결제(결제대기)

항목구분

선택 | 항목

☒ 선수등록

신용카드

KG 이니시스 안전하고 편리한 이니시스결제입니다.

이용약관 ☐ 전체동의

전자금융거래 이용약관 ☐ 동의

개인정보의 수집 및 이용안내 ☐ 동의

개인정보 제공 및 위탁안내 ☐ 동의

약관보기

pay 온 국민이 다 쓰는 카카오페이

N Pay 네이버페이로 결제하세요

현대카드 **삼성카드**

KB국민 비씨(페이북) 신한카드 NH농협

1QPay(하나) 씨티카드 롯데카드 UnionPay

그외카드

카드사별 무이자 할부 가능 개월 수 상이
무이자 할부 제외 대상: 법인, 체크, GIFT, 선불, 은행계열 카드

무 무이자조회

PAYCO L.pay 그외결제

다 음

사이트/APP 회원관리 하나로 끝!

우리 사이트 / APP 회원관리는 “이니시스 통합인증서비스” 하나로 끝!

KG 이니시스

상품명 등록비

상품가격 15,000 원

결제금액 15,000 원

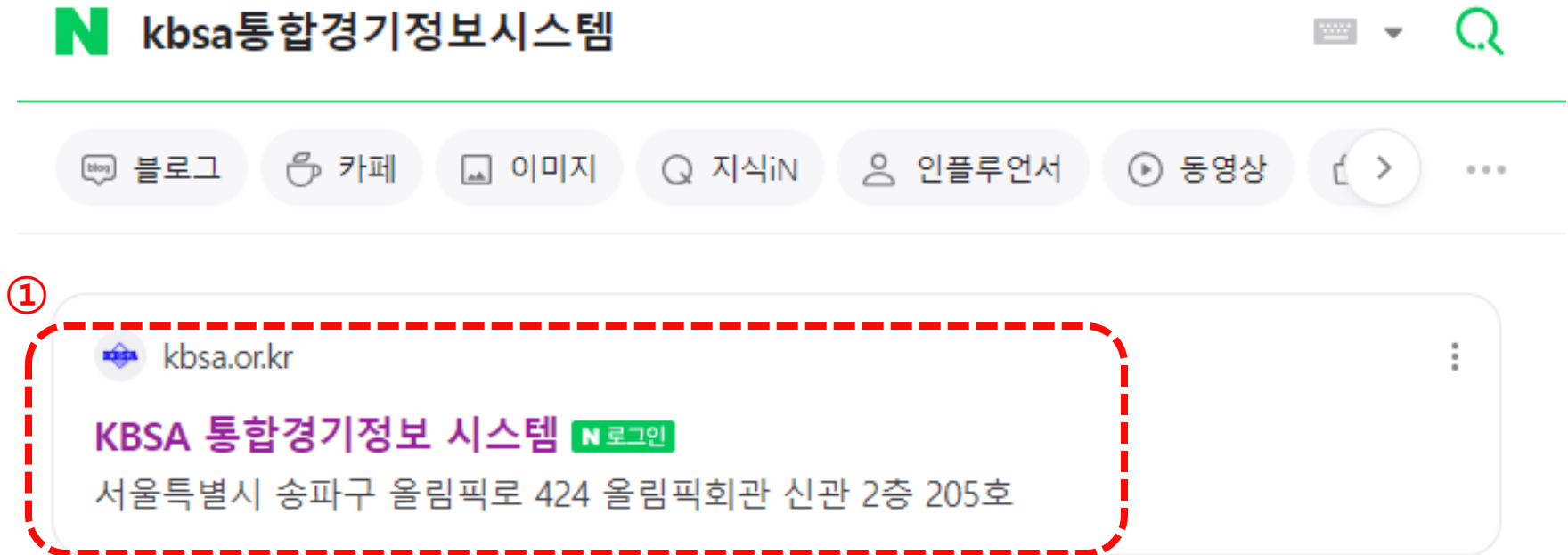
결제은행

등록일 2022-02-24

- ① 이용약관 동의 ② 결제카드 선택 ③ 다음 버튼 클릭 ④ 각 카드사 결제시스템 진행(완료)

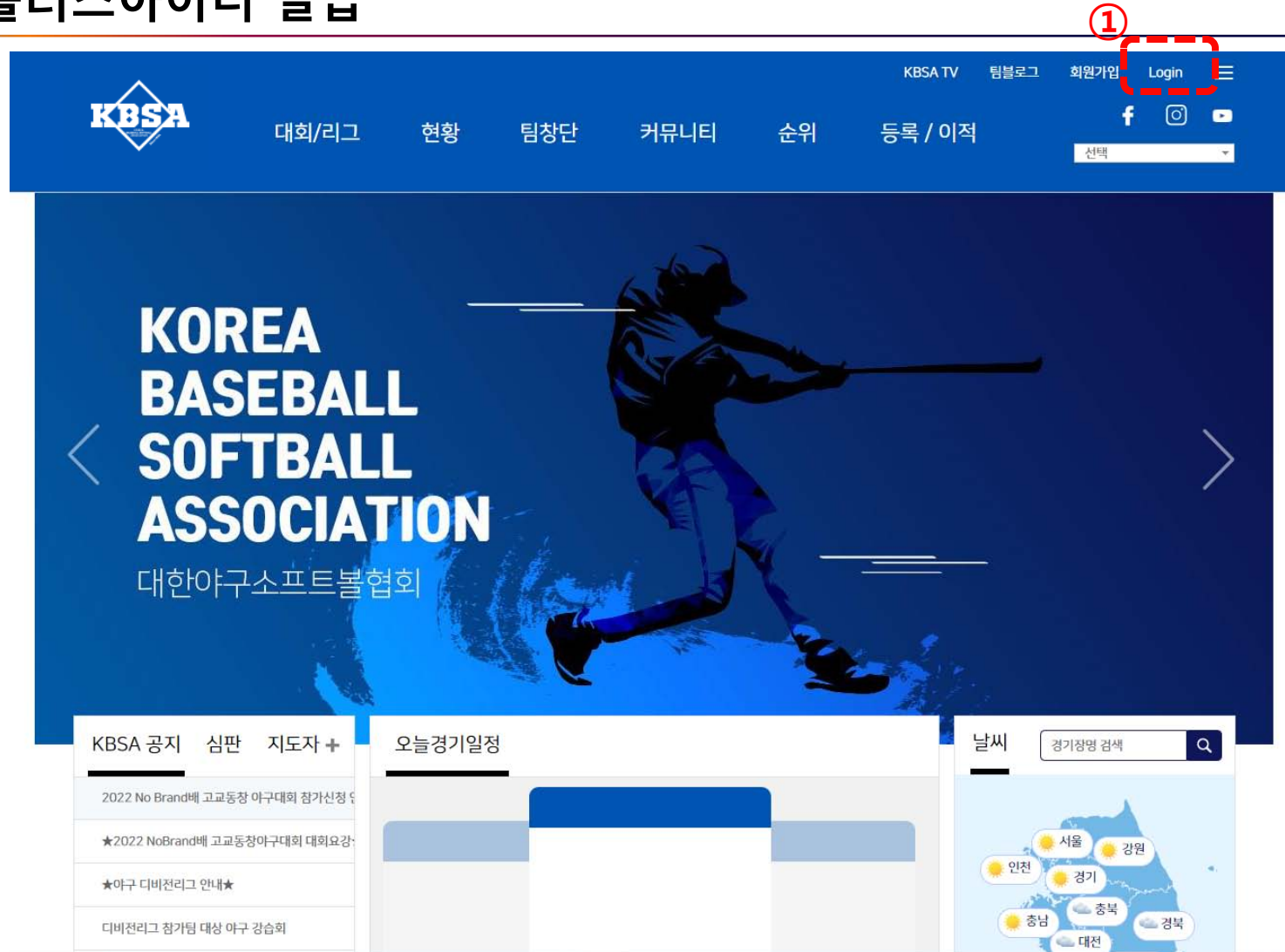
07. 플러스아이디

07. 플러스아이디 발급



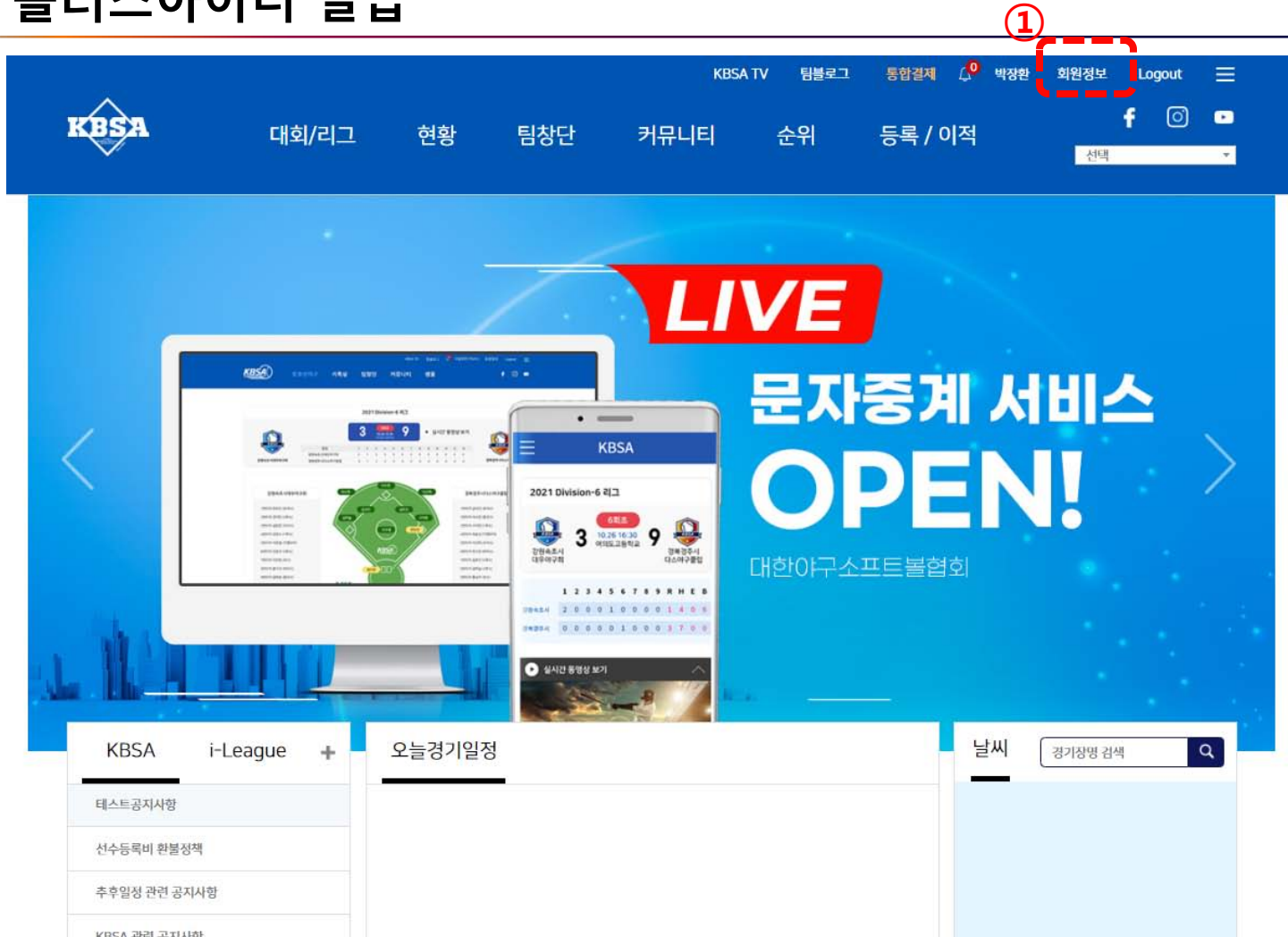
- ① 네이버 등 포털사이트에서 **[kbsa 통합경기정보시스템]** 검색 후 웹사이트 접속
- ② 주소 창에 kbsa.or.kr 을 입력하여 접속

07. 플러스아이디 발급



① 홈페이지 우측 상단 '로그인' 버튼 클릭하여 로그인 완료

07. 플러스아이디 발급



① '회원정보' 버튼 클릭

07. 플러스아이디 발급

KBSA TV

팀블로그

통합검색

0

박장환

회원정보

Logout

≡

KBSA

대회/리그

현황

팀창단

커뮤니티

순위

등록 / 이적

선택

회원정보

기본정보

정보수정

회원탈퇴

아이디	wkdghks001
비밀번호	비밀번호변경
생년월일	
성명	
휴대전화	
이메일	
주소	

시스템 설정정보

리스트 항목수	30
초기메뉴	홈으로

플러스 ID 목록

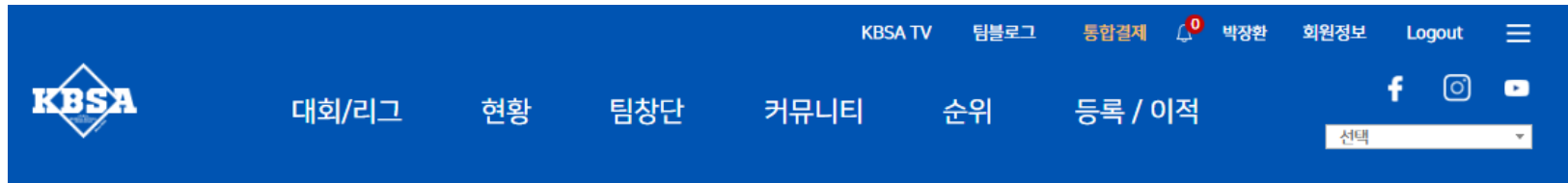
아이디	가입일시	소속팀	등록상태	탈퇴처리	로그인
wkdghks008	2023-06-26			탈퇴	로그인

①

플러스 ID 추가

① '플러스 ID 추가' 버튼 클릭

07. 플러스아이디 발급



플러스 ID 추가

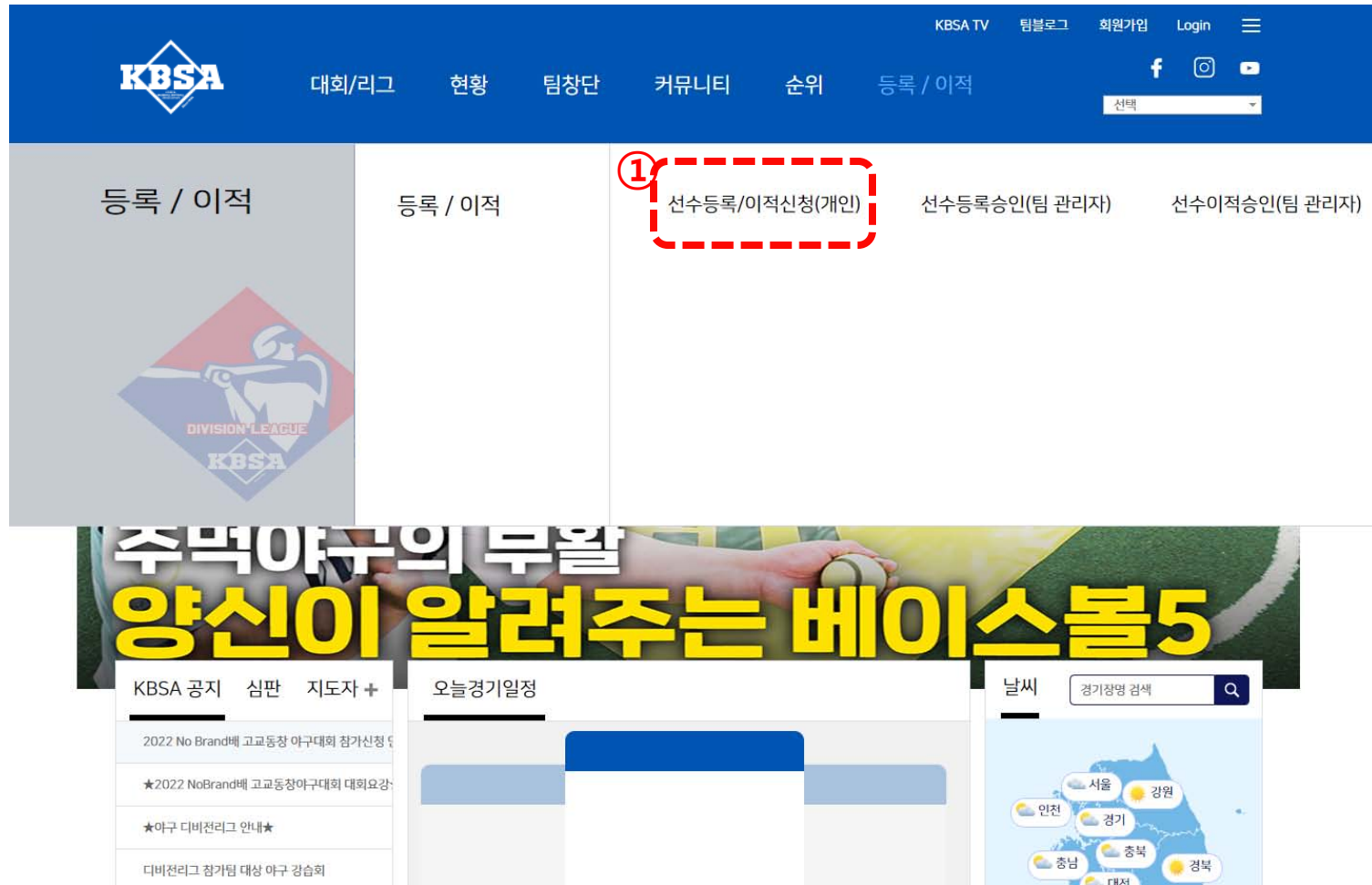
정보입력

성명	박장환		
생년월일		성별	남자
내외국인 구분	내국인		
아이디	<input type="text"/>	중복체크	4자 이상 10자 이하의 영문자, 숫자 조합만 가능합니다.
비밀번호	<input type="password"/>	비밀번호는 8자 이상 20자 이하이어야 합니다. (영문자와 숫자 필수)	
비밀번호 확인	<input type="password"/>		

회원가입완료

① 플러스아이디로 사용할 아이디와 비밀번호 설정하여 가입 완료

07. 플러스아이디로 등록 (1)




① 홈페이지 메인 상단 메뉴의 '등록/이적' -> '선수등록/이적신청(개인)' 클릭

07. 플러스아이디로 등록 (2)

The screenshot shows the KBSA website interface. At the top, there's a navigation bar with the KBSA logo and links for '대회/리그', '현황', '팀창단', '커뮤니티', '순위', and '등록 / 이적'. Below this is a banner for '대한야구소프트볼협회'. The main content area is divided into three columns. The left column lists various leagues and events. The middle column, titled '오늘경기일정', displays a message: '오늘 경기일정이 없습니다.' (No games scheduled for today). The right column shows a weather forecast for various Korean cities. At the bottom, there are three buttons: '선수등록/이적신청 (개인)' (highlighted with a red dashed box and a circled '1'), '선수등록승인 (팀관리자)', and '선수이적승인 (팀관리자)'. To the right of these buttons is a 'KBSA 팀순위' section.

① 홈페이지 메인 중단 선수등록/이적신청(개인) 바로가기버튼 클릭

07. 플러스아이디로 등록



[대회/리그](#)
[현황](#)
[팀장단](#)
[커뮤니티](#)
[순위](#)
[등록 / 이적](#)

[f](#)
[ig](#)
[yt](#)

홈으로 > 등록 / 이적 > 등록 / 이적 > 선수등록/이적신청(개인)


선수 팀검색

등록안

등록신청

등록신청

- 팀명과 등급등 정보를 상세히 확인 후 신청 하시기 바랍니다.
 - 등록 기간 중 이적 신청해서 신청팀에 등록된 경우, 다음 등록 기간에 이적 신청할 수 있습니다.
 이에 따른 불이익이 없도록 유의하시기 바랍니다.

	팀ID	
	팀명	
	등급	
	주소	
	창설일	
	연락처	
	상태	

① 등록신청 탭으로 이동

② 등록 예정 팀을 검색 후 등록 신청 버튼 클릭

07. 플러스아이디로 등록

선수 > 등록탈퇴 > 등록신청 > 신청 **⑥**

일반정보 **①** **②** **등록신청**

① 사진 업로드

② 생년월일, 이름(한글), 이름(영문), 연락처, 주소, 혈액형 등 일반정보 기입

③ 포지션, 투타구분, 약관동의 등 세부정보 기입

④ 선수출신정보 기입

⑤ 선수 등록 업무 위임

⑥ 등록 신청 클릭 (완료)

*선수등록 승인 진행 절차
팀 관리자 -> 시군구 -> 시도 -> KBSA

*선수 등록을 위해서 선수 등록신청 절차를 서울강남구마곡14동 팀 등록 담당자에게 위임하는 것에 동의하여야 합니다.
상기 내용에 동의하시면 아래 "선수 등록 과정에 대한 진행 업무를 위임합니다."를 체크하신 후 "등록신청" 버튼을 클릭하십시오.

☐ 선수 등록 과정에 대한 진행 업무를 위임합니다. **⑤**

① 사진 업로드

*여권사진 등 선명하고 식별 가능한 사진

② 연락처, 주소, 혈액형 등 일반정보 기입

③ 포지션, 투타구분, 약관동의 등 세부정보 기입

④ 선수출신정보 기입

⑤ 선수 등록 업무 위임

⑥ 등록 신청 클릭 (완료)

07. 플러스아이디로 결제

KBSA TV팀블로그회원가입Login

KBSA

대회/리그현황팀창단커뮤니티순위등록 / 이적

fInstagramYouTube

선택

홈으로 > Login

KBSA KOREA BASEBALL SOFTBALL ASSOCIATION

1

팀 로그인개인 로그인

- 신규팀 등록시 **개인**을 선택 후 로그인해주세요.

- 가입하신 아이디와 비밀번호를 입력하여 주십시오(대소문자 유의)

아이디를 입력해 주세요

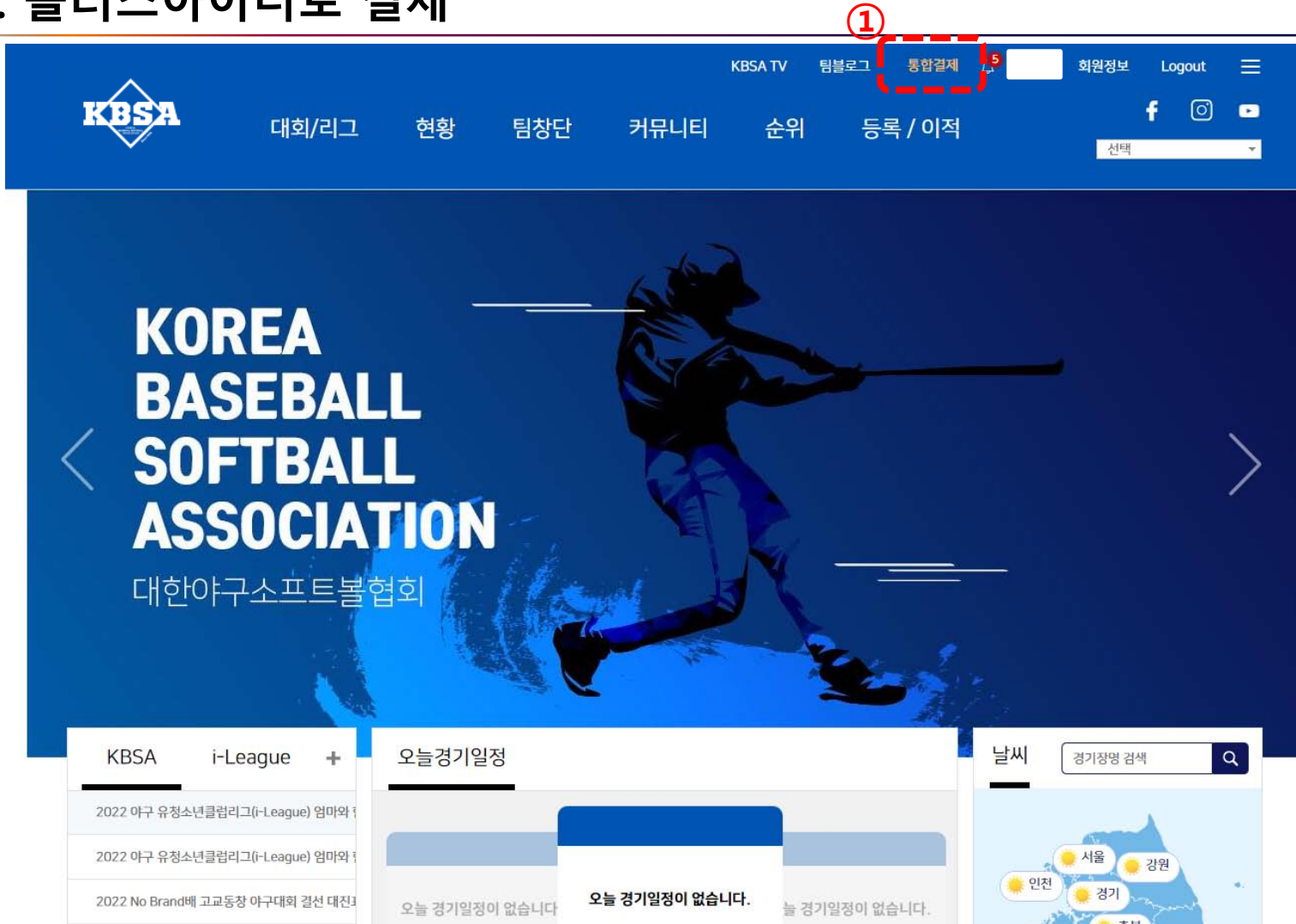
비밀번호를 입력해 주세요

로그인

회원가입 | 아이디찾기 | 비밀번호찾기 | 로그인 문의

① 통합시스템 홈페이지 kbsa.or.kr 개인 아이디 로그인

07. 플러스아이디로 결제



① 홈페이지 상단 '통합결제' 클릭

07. 플러스아이디로 결제



통합결제

결제대기

결제내역

통합결제(결제대기)

환불정책

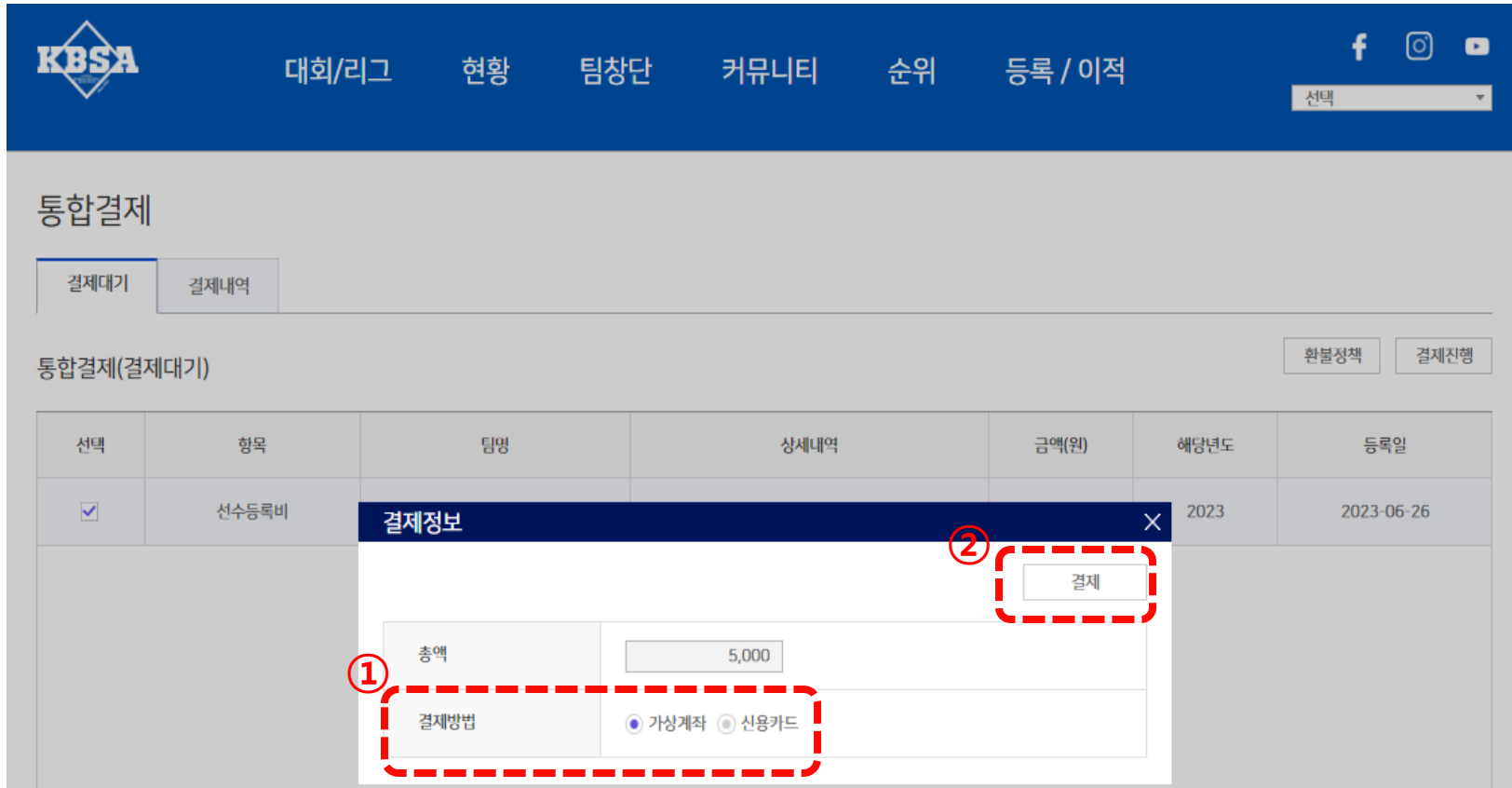
결제진행

선택	항목	팀명	상세내역	금액(원)	해당년도	등록일
<input checked="" type="checkbox"/>	선수등록비	25WARRIORS		5,000	2023	2023-06-26

① 체크박스 '체크' 확인

② '결제진행' 버튼 클릭

07. 플러스아이디로 결제



The screenshot shows the KBSA website's payment interface. At the top, there's a navigation bar with the KBSA logo and links for '대회/리그' (Tournament/League), '현황' (Status), '팀창단' (Team Creation), '커뮤니티' (Community), '순위' (Ranking), and '등록 / 이적' (Registration / Transfer). A dropdown menu labeled '선택' (Select) is also present. Below the navigation bar, the main section is titled '통합결제' (Integrated Payment). It has two tabs: '결제대기' (Payment Pending) and '결제내역' (Payment History). Under '통합결제(결제대기)', there are buttons for '환불신청' (Refund Application) and '결제진행' (Proceed with Payment). A table lists payment items with columns: '선택' (Select), '항목' (Item), '팀명' (Team Name), '상세내역' (Detailed Description), '금액(원)' (Amount (KRW)), '해당년도' (Fiscal Year), and '등록일' (Registration Date). The first item is '선수등록비' (Player Registration Fee) with a checked '선택' box. A modal window titled '결제정보' (Payment Information) is overlaid on the table. It contains a '총액' (Total Amount) of 5,000 and a '결제방법' (Payment Method) section with two options: '가상계좌' (Virtual Account) and '신용카드' (Credit Card). A red dashed box labeled '1' highlights the '결제방법' section. Another red dashed box labeled '2' highlights the '결제' (Payment) button in the top right corner of the modal.

선택	항목	팀명	상세내역	금액(원)	해당년도	등록일
<input checked="" type="checkbox"/>	선수등록비				2023	2023-06-26

결제정보

총액

5,000

결제방법

☒ 가상계좌 ☐ 신용카드

결제

① 결제방법 [가상계좌(무통장입금)], [신용카드] 중 선택

② 결제 버튼 클릭

07. 플러스아이디로 결제

KBSA 통합결제

대회/리그 현황 팀창단 커뮤니티 순위 등록 / 이적

통합결제(결제대기)

항목구분

선택 항목

선수등록

무통장입금

KG 이니시스

안전하고 편리한 이니시스결제입니다.

결제서비스 이용약관에 동의하고 결제를 진행합니다.

전자금융거래 이용약관

주식회사 케이지이니시스가 제공하는 전자지급결제대행 서비스, 결제대금 예치서 서비스를 이용자가 이용할때 있어 회사와 이용기간 전자금융거래의 법률관계 및 기본적인 사항을 정함으로써 서비스의 안정성과 신뢰성을 확보합니다.

개인정보의 수집 및 이용안내

이용자가 구매하는 재화나 용역의 대금결제 및 결제진행 과정에서 본인식별, 인증, 실명확인 등 이용자의 결제내역 요청에 대한 응대, 확인 및 부정이용 방지를 위하여 개인정보를 수집 이용합니다.

개인정보 제공 및 위탁안내

이용자의 주문처리시 인증, 정산, 취소, 환불 및 거래확인 등 청에 대한 응대와 확인 등 거래이행을 위하여 신용카드사, 은행 등 결제수단별 금융기관과 전자상거래 관련 결제기관에 개인정보가 제공됩니다.

KG 이니시스

상용명 등록비

결제진행

등록일

2022-02-24

다 음

① 체크박스 동의 확인

② 다음 버튼 클릭

07. 플러스아이디로 결제

KBSA 대회/리그 현황 팀창단 커뮤니티 순위 등록 / 이적

통합결제

결제대기 결제내역

통합결제(결제대기)

항목구분

선택 항목

☒ 선수등록

무통장입금

KG 이니시스 ① 안전하고 편리한 이니시스결제입니다.

입금은행 신한은행

입금계좌번호 주문완료 페이지에서 확인됩니다.

입금기한 2022년 03월 26일

☐ 입금계좌정보 문자 알림

알림 받고, 토스로 입금하면 3천원 지급! (첫 가입 시)

휴대폰 번호 (- 없이 입력)

입력하신 휴대폰 번호로 토스가 결제정보를 안내드립니다. (?)

☐ 토스 알림수신 동의

☐ 개인정보제공 3자제공 동의

자세히 보기

KG 이니시스

상품명 등록비

등록일 2022-02-24

다 ②

① 입금할 은행 선택 ② 다음 버튼 클릭

07. 플러스아이디로 결제

KBSA 대회/리그 현황 팀창단 커뮤니티 순위 등록 / 이적

통합결제

결제대기 결제내역

통합결제(결제대기)

항목구분

선택 항목

☒ 선수등록

무통장입금

KG 이니시스 안전하고 편리한 이니시스결제입니다.

결제방법	무통장입금(가상계좌)
입금은행	신한은행 (예금주 : (주)케이지이니시스)
입금계좌번호	주문완료 페이지에서 확인 가능합니다.
입금기한	
판매자	(주)케이지이니시스
구매자	
이메일	입력하신 이메일로 결제내역을 보내드립니다.

입금 후 입금 확인까지 2분 정도 소요될 수 있습니다.
결제 내용을 확인 후, 동의하시면 우측 하단의 '결제' 버튼을 눌러주세요.

사이트/APP 회원관리 하나로 끝!

결제

- ① 결제정보 확인 ② 결제 버튼 클릭 ③ 등록비 입금(완료)

07. 플러스아이디로 결제



KG 이니시스 안전하고 편리한 이니시스결제입니다.

신용카드

이용약관 ☐ 전체동의

전자금융거래 이용약관 ☐ 동의

개인정보의 수집 및 이용안내 ☐ 동의

개인정보 제공 및 위탁안내 ☐ 동의

결제카드

온 국민이 다 쓰는 카카오페이

네이버페이로 결제하세요

현대카드 + 삼성카드 +

KB국민 비씨(페이북) 신한카드 NH농협

1QPay(하나) 씨티카드 롯데카드 UnionPay

그외카드

카드사별 무이자 할부 가능 개월 수 상이

무이자 할부 제외 대상: 법인, 체크, GIFT, 선불, 은행계열 카드

무 무이자결제

PAYCO L.pay 그외결제

다 음

- ① 이용약관 동의 ② 결제카드 선택 ③ 다음 버튼 클릭 ④ 각 카드사 결제시스템 진행(완료)

07. 플러스아이디 기능 기타

대회/리그

현황

팀창단

커뮤니티

순위

등록 / 이적

f

o

y

선택

회원정보

기본정보

정보수정

회원탈퇴

아이디	wkdghks001		
비밀번호	<div>비밀번호변경</div>		
생년월일			
성명			
휴대전화			
이메일			
주소	<div></div> <div></div> <div></div>		

시스템 설정정보

리스트 항목수	<div>30</div>
초기메뉴	<div>홈으로</div>

플러스 ID 목록

아이디	가입일시	소속팀	등록상태	탈퇴처리	로그인
qktwkdghks	2023-07-25			<div>탈퇴</div>	<div>로그인</div>
wkdghks008	2023-06-26			<div>탈퇴</div>	<div>로그인</div>
wkdghks005	2023-06-19			<div>탈퇴</div>	<div>로그인</div>

1

플러스 ID 추가

① 선택한 플러스 아이디로 로그인 가능

07. 플러스아이디 기능 기타

The screenshot displays the KBSA Plus ID management interface. At the top, there is a navigation bar with the KBSA logo and links for '대회/리그', '현황', '팀창단', '커뮤니티', '순위', and '등록 / 이적'. A dropdown menu for '선택' is also visible. Below the navigation bar, there is a user profile form with fields for '성명', '휴대전화', '이메일', and '주소'. A modal dialog is open, displaying a confirmation message: '[wkdghks008]계정으로 로그인 하시겠습니까?' (Do you want to log in with the [wkdghks008] account?). The dialog has '확인' (Confirm) and '취소' (Cancel) buttons. Below the profile form, there is a '시스템 설정정보' (System Setting Information) section with '리스트 항목수' (List Item Count) set to 30 and '초기메뉴' (Initial Menu) set to '홈' (Home). At the bottom, there is a '플러스 ID목록' (Plus ID List) table with columns for '아이디' (ID), '가입일시' (Join Date), '소속팀' (Affiliated Team), '등록상태' (Registration Status), '탈퇴처리' (Deletion Processing), and '로그인' (Login). The table lists three IDs: qktwkdghks, wkdghks008, and wkdghks005. Each row has a '탈퇴' (Deletion) button and a '로그인' (Login) button. A '플러스 ID 추가' (Add Plus ID) button is located at the top right of the table.

아이디	가입일시	소속팀	등록상태	탈퇴처리	로그인
qktwkdghks	2023-07-25			<button>탈퇴</button>	<button>로그인</button>
wkdghks008	2023-06-26			<button>탈퇴</button>	<button>로그인</button>
wkdghks005	2023-06-19			<button>탈퇴</button>	<button>로그인</button>

① 선택한 플러스 아이디로 로그인 가능

07. 플러스아이디 기능 기타

대회/리그

현황

팀창단

커뮤니티

순위

등록 / 이적

f

o

o

선택

회원정보

기본정보

정보수정

회원탈퇴

아이디	wkdghks001				
비밀번호	<div>비밀번호변경</div>				
생년월일					
성명					
휴대전화					
이메일					
주소	<div></div> <div></div> <div></div>				

시스템 설정정보

리스트 항목수	30
초기메뉴	홈으로

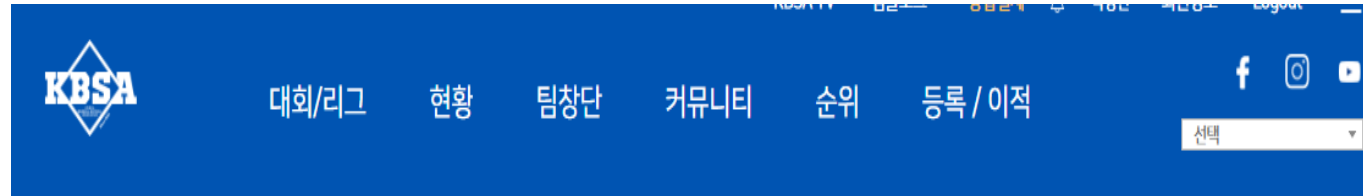
플러스 ID 목록

플러스 ID 추가

아이디	가입일시	소속팀	등록상태	탈퇴처리	로그인
qktwkdghks	2023-07-25			탈퇴	로그인
wkdghks008	2023-06-26			탈퇴	로그인
wkdghks005	2023-06-19			탈퇴	로그인

① 선택한 플러스 아이디 탈퇴 가능

07. 플러스아이디 기능 기타



플러스 ID 탈퇴

* 회원 탈퇴 시, 회원관련 정보는 즉시 삭제 됩니다.

아이디

qktwkdghks

비밀번호

회원탈퇴

① 비밀번호 입력 후 회원탈퇴 시 회원탈퇴 완료

08. 기타사항

08. 기타사항

◆ 통합시스템 등록 문의처

- 대한야구소프트볼협회 신사업팀 ☎02-572-8411(내선2번) Fax) 02-572-7041

◆ 아이핀 발급 관련 문의처

1. 공공 I-PIN센터 ☎ 02-818-3050
2. 나이스평가정보 ☎ 02-2122-4000
3. 서울신용평가정보 ☎ 1577-1006
4. 코리아크레딧뷰로 ☎ 02-708-1000

08. 기타사항

◆ 지도자, 임원 등록(감독, 코치, 트레이너, 단장, 부단장, 행정 등)

◆ 지도자, 임원 등록 절차

1. kbsa.or.kr 통합시스템 회원가입
2. 메뉴 탭을 클릭하여 지도자 또는 임원 메뉴로 입장
3. 등록 예정 팀을 검색하여 사진 및 직위 등을 기입한 후 등록 신청
4. 팀 관리자 승인요청 -> 시군구 -> 시도 -> 대한야구소프트볼협회 승인

※ 팀 등록 시, 지도자 및 임원은 필수 등록 사항 X

09. Q&A

09. Q&A

Q1. 대한체육회 동호인등록시스템에 등록을 했기 때문에 이미 등록된 회원이라는 알림 창이 나옵니다.

A1. 기존에 등록하셨던 ID는 시스템에 그대로 등록되어 있으며 비밀번호는 대한야구소프트볼협회 신사업팀 02-572-8411(내선2번)로 연락주시면 임시비밀번호를 발급해드립니다.

Q2. 휴대폰 명의가 본인이 아니어서 본인인증 및 회원가입이 불가능합니다.

A2. 대한야구소프트볼협회 통합시스템은 본인인증을 거쳐 개인의 정보와 기록이 연동되는 시스템입니다. 따라서 본인인증 절차가 필수로 필요합니다.

휴대폰 명의가 본인이 아니신 경우에는 회원가입 시 '휴대폰으로 본인인증하기' 대신 '아이핀으로 본인인증하기'를 통해 회원가입 진행해주세요. 아이핀 발급 방법은 포털사이트에 '아이핀 발급방법'을 검색하시면 보다 자세하게 확인 가능합니다. 또는 홈페이지 공지사항의 '회원가입 신청서'를 다운받아 작성 후 회신해주세요. 가입 도와드립니다.

Q3. 팀 창단을 완료했는데 미등록팀이라고 합니다.

A3. 팀 관리자가 팀 로그인을 하지 않았거나 팀에 등록 완료된 선수가 1명도 없을 경우에 미등록 팀으로 표출됩니다. 팀 로그인or등록완료 여부를 확인하세요.

09. Q&A

Q4. 등록신청하고자 하는 팀이 검색되지 않습니다.

A4. 팀 관리자가 팀 창단 후 발급받은 팀 아이디와 비밀번호로 '팀 로그인'과 '팀등록 담당자 추가'절차를 진행하지 않았기 때문입니다.

팀 관리자의 '팀 로그인' 여부를 확인해주세요.

Q5. 팀 창단 후 발급받았던 팀 아이디와 비밀번호 정보를 분실했습니다.

A5. 대한야구소프트볼협회 신사업팀 02-572-8411(내선2번)로 연락주시면 로그인 정보 재설정 도와드립니다.

Q6. 개인 사진을 변경하고 싶습니다.

A6. 대한야구소프트볼협회 대표메일 baseball5@sports.or.kr 통하여 소속팀과 성명, 변경하실 사진 파일을 첨부하여 보내주세요. 확인 후 변경 도와드립니다.

Q7. 등록을 완료한 메인 소속팀 이외에 타팀으로 추가 등록을 진행하고 싶습니다.

A7. 동호인 야구 특성 상 여러 개 팀에 소속되는것을 반영하여 '플러스아이디' 기능을 이용하실 수 있습니다. 플러스아이디는 전국대회 또는 디비전리그가 아닌 각 시도, 시군구 자체 리그 및 대회 등에 출전하기 위해 사용하여 주시기 바라며 자세한 등록 방법은 매뉴얼을 참조해주시기 바랍니다.

- 단, 1개의 플러스아이디 발급 시마다 5,000원의 발급 비용 발생

09. Q&A

Q8. 등록 개인과 등록한 팀의 팀 관리자 중 누구나 등록비 결제가 가능한가요?

A8. 등록에 대한 대한야구소프트볼협회의 최종 승인이 완료되면 등록 개인이 **개인아이디**로 로그인하여 등록비 결제를 진행할 수도 있고 등록 팀의 팀 관리자가 **팀아이디**로 로그인하여 팀원들의 등록비를 일괄결제 하실 수도 있습니다.

Q9. 팀 관리자가 팀원들의 등록비를 취합하여 일괄결제 하고자 합니다. 아직 취합되지 않은 팀원의 등록비도 일괄결제해야 하나요?

A9. 팀 관리자가 일괄결제 시 **결제를 진행하고자 하는 팀원들만 체크**하여 등록비 납부 절차를 진행하실 수 있기 때문에 등록비가 취합되지 않은 팀원의 경우, 먼저 결제를 진행하는 방법, 추후에 결제를 진행하는 방법 모두 가능합니다.

Q10. 이적신청을 하게 되면 등록비 납부를 다시 해야 하나요?

A10. 이적 건에 대해서는 등록비 납부를 하실 필요가 없습니다.

Q11. 등록비 납부하기 전, 대한야구소프트볼협회의 선수등록 승인절차가 완료되면 등록 선수로 간주되나요?

A11. 선수등록 승인 절차 완료 후 **등록비 납부까지 완료**되었을 때 동호인 자격이 주어집니다.

Q12. 동호인 등록비까지 결제하여 등록 완료 후 부득이한 사정에 의해 취소 및 환불이 가능한가요?

A12. 동호인 등록비 납입과 함께 동호인 자격이 주어지므로 **경기 및 리그·대회 출전 여부와 상관없이 취소 및 환불은 절대 불가능**합니다.