


2025 소프트볼 지도자, 선수등록담당자 등록 안내



목차

1. 경기인(지도자, 선수등록담당자) 등록 절차
2. 경기인(지도자, 선수등록담당자) 등록 신청방법

경기인(지도자, 선수등록담당자) 등록 절차



제출서류 리스트는 다음페이지에서 확인 가능

경기인(지도자, 선수등록담당자) 등록 절차- 제출서류 안내

■ 제출서류 안내

가. 팀

- 1) 등록 신청 공문(팀→시·도 야구소프트볼협회)
- 2) 등록 신청서(팀별 카드)
- 3) 팀 소개서
- 4) 팀마크, 단체 및 개인별 사진 파일(JPG 등) → 이메일 제출(softball@sports.or.kr)
* 단체 및 개인별 사진 파일 → 대표자, 부장, 감독, 코치, 선수 (홈페이지 정보 및 프로그램 책자 제작 등에 사용 예정)

나. 선수

- 1) 이적동의서(이적에 해당하는 경우에 한함)

다. 지도자(감독, 코치)

- 1) 자격증(경기인등록규정 제22조 지도자 등록 자격 참고)
- 2) 결격사유 확인서
- 3) 징계사실유무확인서(스포츠클럽 지도자에 한함) *스포츠윤리센터 발급

라. 선수관리담당자(트레이너 등)

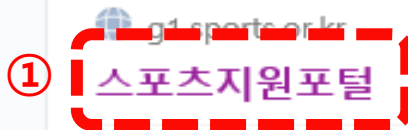
- 1) 자격증
- 2) 결격사유 확인서
- 3) 징계사실유무확인서(스포츠클럽 선수관리담당자에 한함) *스포츠윤리센터 발급

경기인(지도자, 선수등록담당자) 등록 신청방법

N | 스포츠지원포털



통합 이미지 VIEW 지식iN 인플루언서 ^N 동영상 쇼핑 뉴스 어학사전 지도 ...



선수, 지도자 등록신청, 등록현황, 증명서 발급 등 안내.

g1.sports.or.kr > stat

등록현황 및 통계정보 - 스포츠 지원포털

종별 현황 등록년도 구 분 선수 팀 지도자 종 목 전체 선택 시 도 전체 선택 소 속 운동부 및 클럽 (미지정 운동부(학교, 직장) 클럽, 체육관 등) 동호회 ※ 체육관 : 통상적인 도장, 클럽 : 코치가 소수의 선수를 개인지도하는 팀 ※ 동호회 : 운동부, 클럽, 체육관 등이 아닌 동호회 성격으로 운영하는 팀 ※ 2014년 12월 부터 새롭게 통계

① 포털사이트에서 ‘스포츠지원포털’ 검색 후 웹사이트 접속

경기인(지도자, 선수등록담당자) 등록 신청방법



① 아이디가 없을 경우, 회원가입 선택

*아이디가 있을 경우, 로그인 (11페이지로 이동)

경기인(지도자, 선수등록담당자) 등록 신청방법

제2장 서비스 이용약관

①

서비스 이용약관에 동의하십니까?

☒ 동의 ☐ 미동의

개인정보 수집 및 이용 (필수*)

개인정보보호 관련 법률에 따라 대한체육회 스포츠지원포털에 회원가입 신청하시는 분께 수집하는 개인정보의 항목, 개인정보의 수집 및 이용목적, 개인정보의 보유 및 이용기간, 개인정보 수집·이용 동의거부권 및 거부에 따른 불이익을 안내 드리오니 자세히 읽은 후 동의하여 주시기 바랍니다.

1. 개인정보의 수집·이용 목적

스포츠지원포털 회원가입 및 관리

2. 수집하는 개인정보의 항목

필수정보 : 아이디, 비밀번호, 이름, 생년월일, 성별, 내/외국인정보, 주소(우편번호), 휴대폰번호, 이메일, CI, 접속IP, 만14세 미만 회원의 경우 법정대리인 이름, 법정대리인 CI

3. 개인정보의 보유 및 이용기간

②

개인정보 필수항목 수집·이용에 동의하십니까?

☒ 동의 ☐ 미동의

회원가입 안내

① 서비스 이용약관에 ‘동의’ 선택

② 개인정보 필수항목 수집 이용에 ‘동의’ 선택

취소

동의

경기인(지도자, 선수등록담당자) 등록 신청방법

대한체육회는 사용자의 중복가입으로 인한 피해를 방지하기 위하여 본인인증을 시행하고 있습니다.

본인인증

자주 사용하시는 인증 수단으로 본인인증을 진행해주세요. 본인인증이 완료되면 자동으로 다음단계로 진행합니다.



본인명의로 가입된 휴대폰으로 이용하여 인증합니다.

타인명의로 휴대폰을 또는 법인폰을 이용중인 회원님은 휴대폰 본인인증이 불가합니다.



주민번호 대체 수단인 아이핀을 통해 인증합니다.

아이핀 계정이 없는 경우(또는 14세 미만 어린이인 경우) I-PIN 센터에서 발급 받으세요.

회원가입 안내

- ① 본인 명의 휴대폰 인증
- ② 본인 명의 휴대폰 없을 경우 본인 명의 아이핀 인증 → 아이핀 발급 필요

***14세 미만일 경우 법정대리인 본인 확인 후 발급 진행**

*** 본인인증 오류 시 기술지원: 02-2144-8141**

경기인(지도자, 선수등록담당자) 등록 신청방법

회원가입

Step 01 약관동의 > Step 02 본인인증 > Step 03 가입이력확인 > Step 04 회원정보 입력 > Step 05 가입완료

대한체육회 서비스 가입이력  대한체육회의 타 서비스에 회원으로 가입한 이력입니다.

0개의 서비스에 회원가입한 이력이 있습니다. 선택을 클릭하면 선택한 계정 정보로 가입을 계속합니다.

타 서비스에 가입된 아이디를 사용하지 않고 신규 아이디로 가입을 원하는 경우 새로운 아이디로 가입을 클릭하세요

가입된 이력이 없습니다. 새로운아이디로 가입 버튼을 클릭하여 회원가입을 계속 진행해 주세요

회원가입 안내

① 새로운 아이디로 가입 선택

이전

① 새로운 아이디로 가입

경기인(지도자, 선수등록담당자) 등록 신청방법

회원정보 입력 * 이 표기된 항목은 필수 입력항목입니다.

* 아이디

①

중복확인

* 비밀번호

②

비밀번호를 입력하세요

- 10~16자의 영문 대.소문자, 숫자, 특수문자를 조합하여 사용할 수 있습니다.
- 사용할 수 있는 특수문자 ! @ # \$ % ^ & * ? _ ~
- 최근 사용한 비밀번호로 다시 적용하실 수 없습니다.

회원가입 안내

① 아이디 입력 후 중복확인 선택

② 비밀번호 입력

이후 주소, 이메일 입력 후 입력 완료 선택 → **회원가입 완료**


경기인(지도자, 선수등록담당자) 등록 신청방법



전산등록

① 로그인 후 경기인 등록 선택


경기인(지도자, 선수등록담당자) 등록 신청방법



① 야구소프트볼 선택

② 소프트볼 경기인 선택 중 해당되는 항목 선택


경기인(지도자, 선수등록담당자) 등록 신청방법

 대한야구소프트볼협회(소프트볼) | [선수 등록신청](#) ▼

종목변경 | 스포츠지원포털 | 화면번호 **230** | 화면도움말

[선수등록개요](#) **① 신청서작성** [신청서출력](#) [소속변경\(이적\)신청](#) [전화번호안내](#)

[사용매뉴얼](#) | [공지사항](#) | [자주하는 질문](#) | [1:1문의](#) | [로그아웃](#)



선수등록 신청안내

본 시스템은 선수등록 신청을 위한 곳이며, 신청이 접수되면 선수등록은 각 회원종목단체의 선수등록 절차에 따라 등록이 완료됩니다.

신청 진행현황


2023년도 선수등록 진행현황입니다.

- 신청내역이 없습니다.




선수 등록 문의처

대한야구소프트볼협회(소프트볼) 02-572-8411

공지사항	자주하는 질문	1:1 문의
------	---------	--------

 대한야구소프트볼협회(소프트볼)
02-572-8411

주요 서비스안내

-  신청서 작성
-  소속변경(이적)신청
-  신청서 출력

① 신청서 작성 클릭

경기인(지도자, 선수등록담당자) 등록 신청방법

신청서 작성

기본정보 확인	신상정보 입력	소속팀 선택	학력정보 입력
<p>이름</p> <p>생년월일</p> <p>성별</p> <p>체육인번호</p> <p>스포츠윤리센터 미시청 교육홍보영상 (온라인) ① 영상 시청하기</p> <p>도핑방지교육 미수료 (도핑방지교육 시스템 문의처 : ☎ 070-4507-2025) (온라인) ② 온라인 도핑방지교육 받기</p> <p>최종 등록정보 ③ 2025년 이전에 승인 완료된 선수정보가 없습니다.</p>			

- ① 스포츠윤리센터 교육 수료(등록인원 직접 교육 이수) → 미수료시 다음 단계 이동 불가
- ② 도핑방지교육 수료 (등록인원 직접 교육 이수) → 미수료시 다음 단계 이동 불가
- ③ 최종등록정보 확인

※최종등록정보가 표시되지 않을 경우 본인이력찾기 조회 후 체육인번호 신규 발급

경기인(지도자, 선수등록담당자) 등록 신청방법

본인확인(★화면번호:35003)



● 본인 확인 후 신규 등록할 수 있습니다. 아래의 방법 중 하나로 본인 인증을 해주세요.

②

아이핀(I-PIN) 인증

선택

※ 아이핀은 온라인 또는 가까운 주민센터에서 발급이 가능합니다.

①

본인명의 핸드폰 인증

선택

① 본인 명의 휴대폰 인증

② 본인 명의 휴대폰 없을 경우 본인 명의 아이핀 인증 → 아이핀 발급 필요

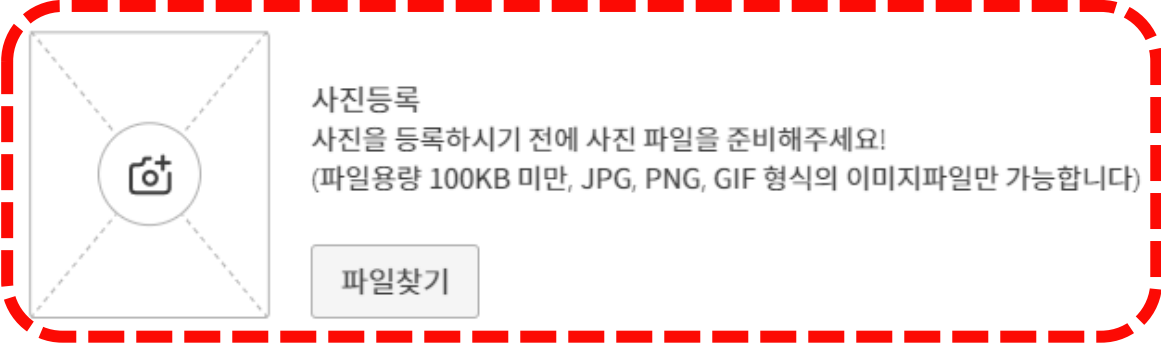
*14세 미만일 경우 법정대리인 본인 확인 후 발급 진행


* 본인인증 오류 시 기술지원: 02-2144-8141

경기인(지도자, 선수등록담당자) 등록 신청방법

기본정보 확인	신상정보 입력	소속팀 선택	학력정보 입력
---------	---------	--------	---------

①





사진등록

사진을 등록하시기 전에 사진 파일을 준비해주세요!
(파일용량 100KB 미만, JPG, PNG, GIF 형식의 이미지파일만 가능합니다)

파일찾기

① 본인 사진등록 → gif, jpg, png파일만 등록 가능

경기인(지도자, 선수등록담당자) 등록 신청방법

①

이름 (한글)

생년월일 / 성별

체육인번호

이메일 *

휴대폰 *

☐ 승인진행안내 수신 동의

최종학력 *

선택 

작성자 자택주소 *

우편번호

우편번호 검색

상세주소 1

상세주소 2

① 이름, 생년월일, 주소, 이메일 등 신상정보 입력

경기인(지도자, 선수등록담당자) 등록 신청방법

기본정보 확인

신상정보 입력

소속팀 선택

자격사항 입력

추가정보 입력

등록된 소속팀이 없습니다. [소속팀 추가] 버튼을 클릭하여 팀을 신규로 등록하세요.

①

소속팀 추가

① 소속팀 선택

***신규팀 등록 → 새로운 팀 선택하기 후 시도, 종별, 팀명 입력 및 검색하여 소속팀 선택**

***기존팀 등록 → 기 등록된 소속팀 재등록 선택**

※지도자 구분, 지도 기간, 대표자(단체자) 성명, 선수 개인지도 여부 선택 후 소속팀 추가 완료

경기인(지도자, 선수등록담당자) 등록 신청방법

기본정보 확인	신상정보 입력	소속팀 선택	자격사항 입력	추가정보 입력
---------	---------	--------	---------	---------

등록된 자격사항이 없습니다. [자격사항 추가]버튼을 클릭하여 등록하세요.

① **자격사항 추가**

① 자격사항 입력

***자격증 구분, 발급처, 자격증명, 발급년도 입력 후 자격사항 추가 완료**

경기인(지도자, 선수등록담당자) 등록 신청방법

기본정보 확인	신상정보 입력	소속팀 선택	자격사항 입력	추가정보 입력
※ 추가정보 수정 후, 화면을 새로고침 해야 조회됩니다.				
연수 및 교육사항				
등록된 연수 및 교육사항이 없습니다.				
① 교육사항 수정				
수상경력				
등록된 수상경력이 없습니다.				
② 수상경력 수정				
③ 신청서 제출				

① 연수 및 교육사항 추가 *선택사항

② 수상경력 추가 *선택입력

③ 모든 정보 이상 없을 경우 신청서 제출 선택

경기인(지도자, 선수등록담당자) 등록 신청방법

기본정보 확인	신상정보 입력	소속팀 선택	자격사항 입력	추가정보 입력
※ 추가정보 수정 후, 화면을 새로고침 해야 조회됩니다.				
연수 및 교육사항				
등록된 연수 및 교육사항이 없습니다.				
① 교육사항 수정				
수상경력				
등록된 수상경력이 없습니다.				
② 수상경력 수정				
③ 신청서 제출				

- ① 연수 및 교육사항 추가 *선택사항
- ② 수상경력 추가 *선택입력
- ③ 모든 정보 이상 없을 경우 신청서 제출 선택

경기인(지도자, 선수등록담당자) 등록 신청방법

신청정보 확인/수정

승인현황	신청정보	소속팀	자격사항	추가정보
------	------	-----	------	------

2024년도 지도자 등록 진행현황입니다.

• (팀 코치) 진행중

지도자등록 문의처

대한야구소프트볼협회(야구) 02-572-8411



- ① 전산등록 완료 후 각 소속팀에서 시·도협회로 등록서류 발송
- ② 시·도협회 1차 승인 후 대한야구소프트볼협회로 등록서류 발송
- ③ 대한야구소프트볼협회 검토 후 최종승인