

대한야구소프트볼협회 경기인 등록 절차



제출서류

[소속팀]

- 1) 등록 신청 공문 (팀→시·도 야구소프트볼협회)
 - 2) 등록신청서(팀별 카드) [팀 전체 선수명단 인쇄물]
 - 3) 등록 선수 정보(포지션/투타/배번 등-홈페이지 표기내용), 팀 소개서
 - 4) 팀마크, 단체 및 개인별 사진 파일(JPG 등) → baseball@sports.or.kr 이메일 제출
- * 홈페이지 정보 및 시즌 프로그램 책자 제작 등에 사용 예정

[선수]

- 1) 생활기록부
- 2) 이적동의서(이적에 해당하는 경우에 한함)

[지도자(감독, 코치)]

- 1) 자격증(경기인등록규정 제22조 1항 참고)
- 2) 결격사유 확인서
- 3) 징계사실유무확인서(스포츠클럽 지도자에 한함)

[선수관리담당자(트레이너 등)]

- 1) 자격증
- 2) 결격사유 확인서
- 3) 징계사실유무확인서(스포츠클럽 선수관리담당자에 한함)

경기인 등록 매뉴얼(선수)

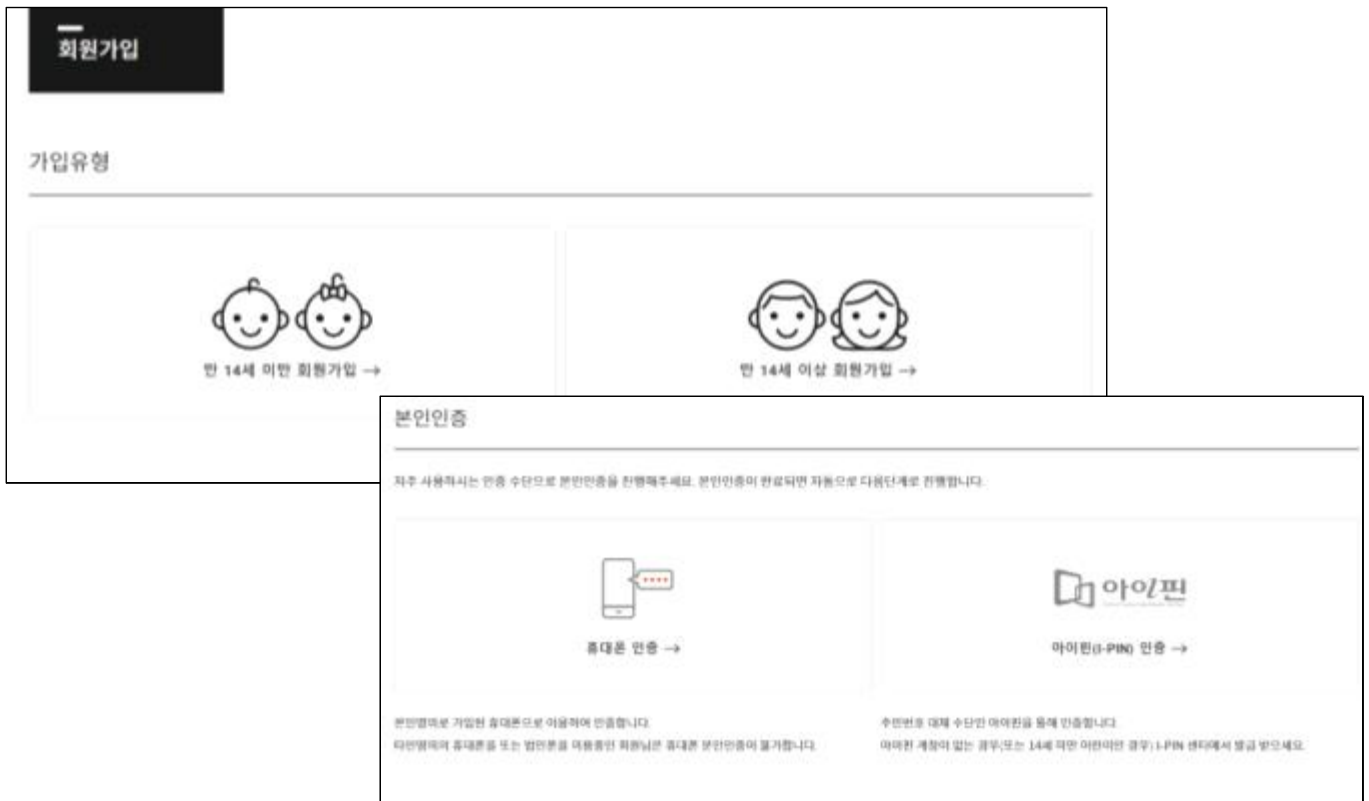
1. 스포츠지원포털 접속 : <https://g1.sports.or.kr/>



2. 회원가입

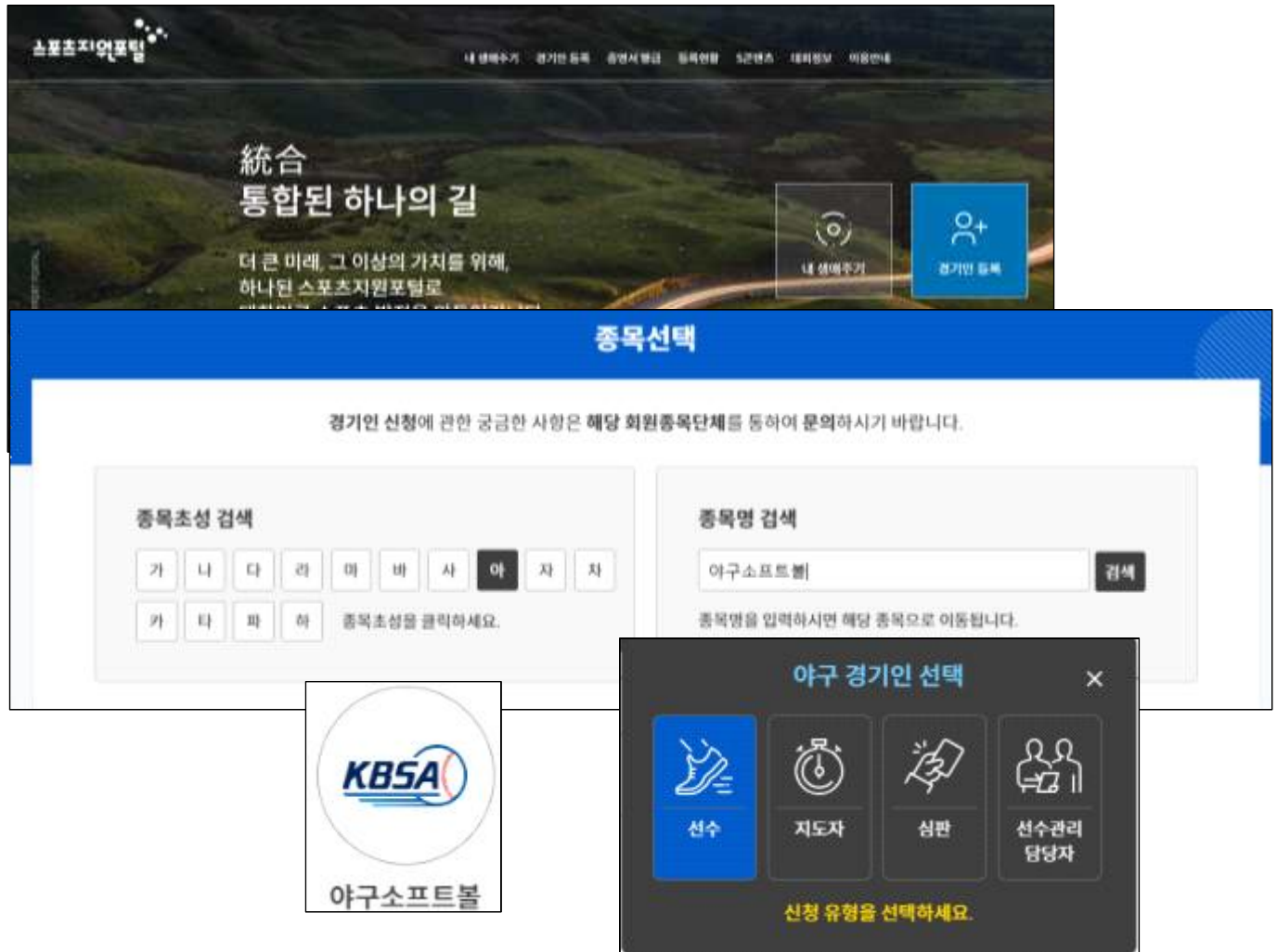
등록하고자 하는 선수, 지도자, 선수관리담당자 명의로 회원가입
(핸드폰 인증이 불가능한 경우 아이핀(I-PIN) 발급하여 본인인증)

※ 회원가입(본인인증)이 불가능한 경우 [경기인 수기등록 안내](#)



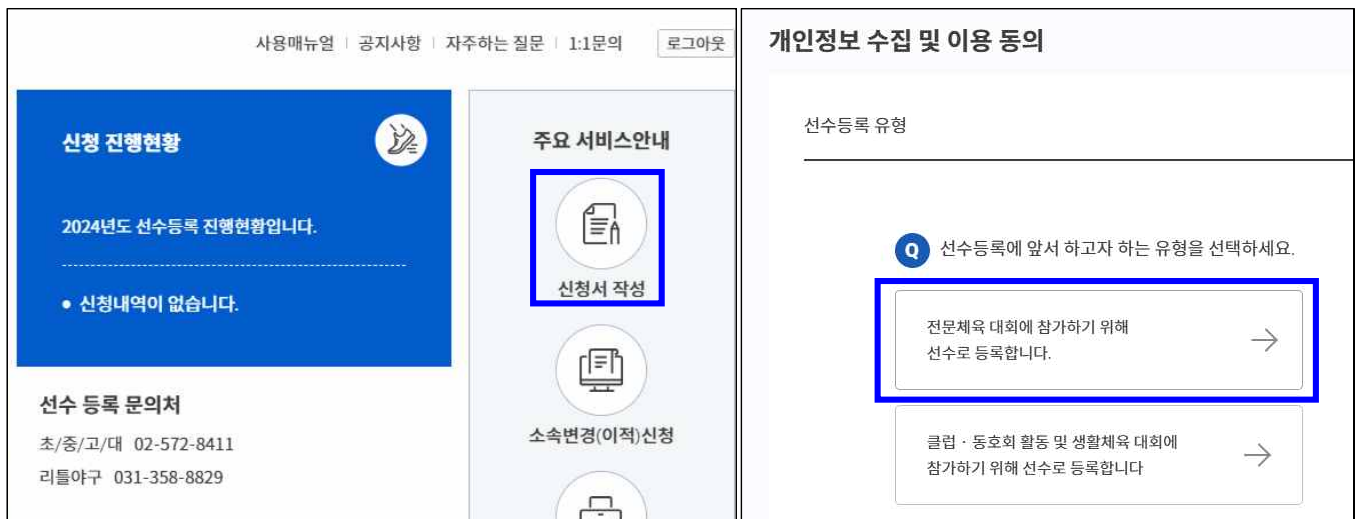
3. 경기인 등록

경기인 등록 메뉴 클릭 - 종목선택(야구소프트볼, 야구) - 야구 경기인 선택 - 선수



4. 신청서 작성

신청서 작성 - 전문체육 대회에 참가하기 위해 선수로 등록합니다. 선택



4-1. 스포츠인권교육 및 도핑방지교육 수료

선수등록개요
신청서작성
신청서출력
소속변경(이적)신청
전화번호안내

사용매뉴얼
공지사항
자주하는 질문
1:1문의
로그아웃

신청서 작성

기본정보 확인	신상정보 입력	소속팀 선택	학력정보 입력
<p>이름</p> <p>생년월일</p> <p>성별</p> <p>체육인번호</p> <p>스포츠인권교육 (온라인) 수료완료 (2024-02-26 13:22:44)</p> <p>도핑방지교육 (온라인) 수료완료 (2024.02.26 13:52:23) (도핑방지교육 시스템 문의 : ☎ 02-6735-3321)</p> <p>최종 등록정보 2024년 이전에 승인 완료된 선수정보가 없습니다.</p>			

현재 위치

- 기본정보 확인
- 신상정보 입력
- 소속팀 선택
- 학력정보 입력

신청취소
임시저장

대한야구소프트볼협회(야구)
02-572-8411

시스템장애처리
02-2144-8141

*대한체육회 경기인등록규정

제6조의2(경기인의 교육) ① 경기인은 「국민체육진흥법 시행규칙」 제30조의4에 따라 성폭력 등 폭력 예방교육을 이수해야 한다.

② 경기인은 한국도핑방지위원회가 제공하는 도핑방지 교육을 이수해야 한다.

[본조신설 2022. 1. 24.]

* 스포츠인권교육 및 도핑방지교육 미수료시 선수등록 불가능

4-2 사진등록

기본정보 확인	신상정보 입력	소속팀 선택	학력정보 입력
---------	---------	--------	---------

사진등록
 사진을 등록하시기 전에 사진 파일을 준비해주세요.
 업로드한 사진은 유효성 검사를 통해 등록 가능여부를 확인합니다.
 (파일용량 100KB 미만이며 jpg, jpeg, png 형식의 이미지파일)

파일찾기

*본인 사진 등록 필수

- 파일 형식(jpg, jpeg, png) 및 용량(100KB 미만) 유의

4-3. 신상정보 입력

1
이름 (한글)
생년월일 / 성별
출생지

이름 (한문)
체육인번호
신장/체중

이름 (영문 : 성/이름)
학년 (초,중,고 상관없이 현재 학년을 선택)
시력

이메일 *
휴대폰 *
☐ 승인진행안내 수신 동의
연락 가능한 일반전화

작성자 자택주소 *

우편번호

우편번호 검색

상세주소 1

상세주소 2

2
투타/배번
포지션
비고

1) 이름(한문/영문), 학년, 주소 등 신상정보 입력

- 영문성명의 경우 성과 이름을 분리하여 입력하고 이름은 공백 없이 입력
- 한글성명도 공백 없이 입력
- 이메일, 휴대폰(자동 입력), 신장/체중(필수 입력)
- 출생지, 연락처, 시력 (선택 입력)

2) 투타/배번, 포지션 필수 입력 [우좌/8, 내야수]

- 배번의 경우 등록선수 수 +10까지 입력 가능하며, 0번 ,00번 사용 금지

4-4. 소속팀 선택

기본정보 확인	신상정보 입력	소속팀 선택	학력정보 입력
---------	---------	---------------	---------

소속팀 *

팀 입단일 입단일

세부종목 선택

소속팀 선택
화면번호 250-1 | 화면도움말

시도 ▼

시도

서울

부산

대구

인천

광주

대전

종별 ▼

종별

통합부

12세이하부

15세이하부

18세이하부

대학부

실업(일반)

팀성별	종별	선택

- 1) 소속팀 선택 (시·도, 종별, 팀명 입력하여 검색 후 선택)
- 2) 팀 입단일 입력 (현재 등록하는 소속팀에 최초 입단한 날짜)
- 3) 세부종목 (단체전 선택)

4-5 신청서 제출

- 1) 학력정보 수정 - 선택사항
- 2) 모든정보 입력 후 신청서 제출 클릭

기본정보 확인	신상정보 입력	소속팀 선택	학력정보 입력
---------	---------	--------	----------------

※ 학력정보 수정 후, 임시저장/신청서제출/화면 새로고침 중 한가지를 수행해야 올바르게 조회됩니다.

등록된 학력정보가 없습니다.

신청서 제출

5. 등록심사

신청정보 확인/수정

승인현황

신청정보

소속팀정보


학력정보

신청취소

2024년도 선수 등록 진행현황입니다.

- 서울시 야구소프트볼협회 **진행중**
- 대한야구소프트볼협회(야구) **대기**

선수등록 문의처
대한야구소프트볼협회(야구) 02-572-8411



- 스포츠지원포털을 통해 선수등록 신청 완료 후 각 소속팀에서 시·도 협회로 등록서류 발송
- 시·도 협회 1차 승인 후 대한야구소프트볼협회로 등록 서류 발송
- 대한야구소프트볼협회 검토 후 최종승인

경기인 등록 매뉴얼(지도자·선수관리담당자)

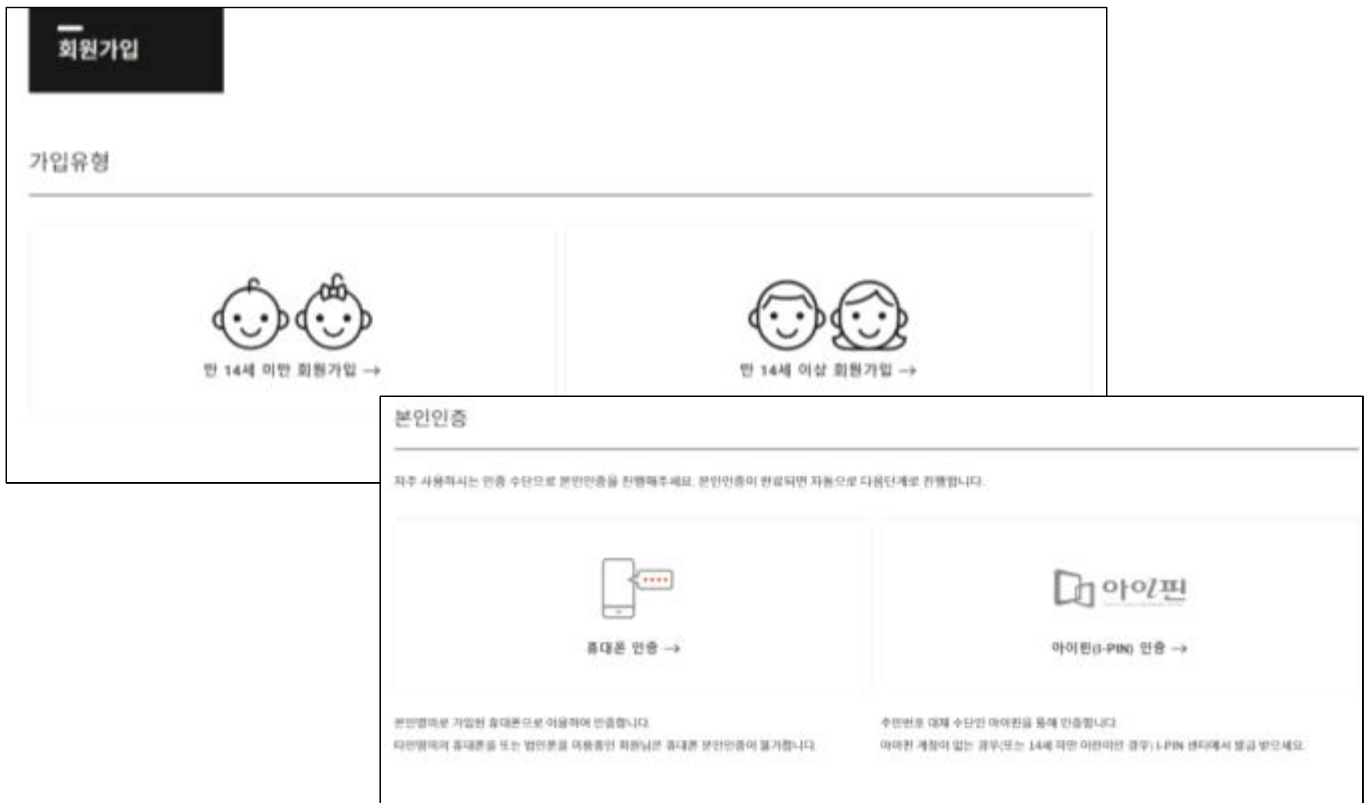
1. 스포츠지원포털 접속 : <https://g1.sports.or.kr/>



2. 회원가입

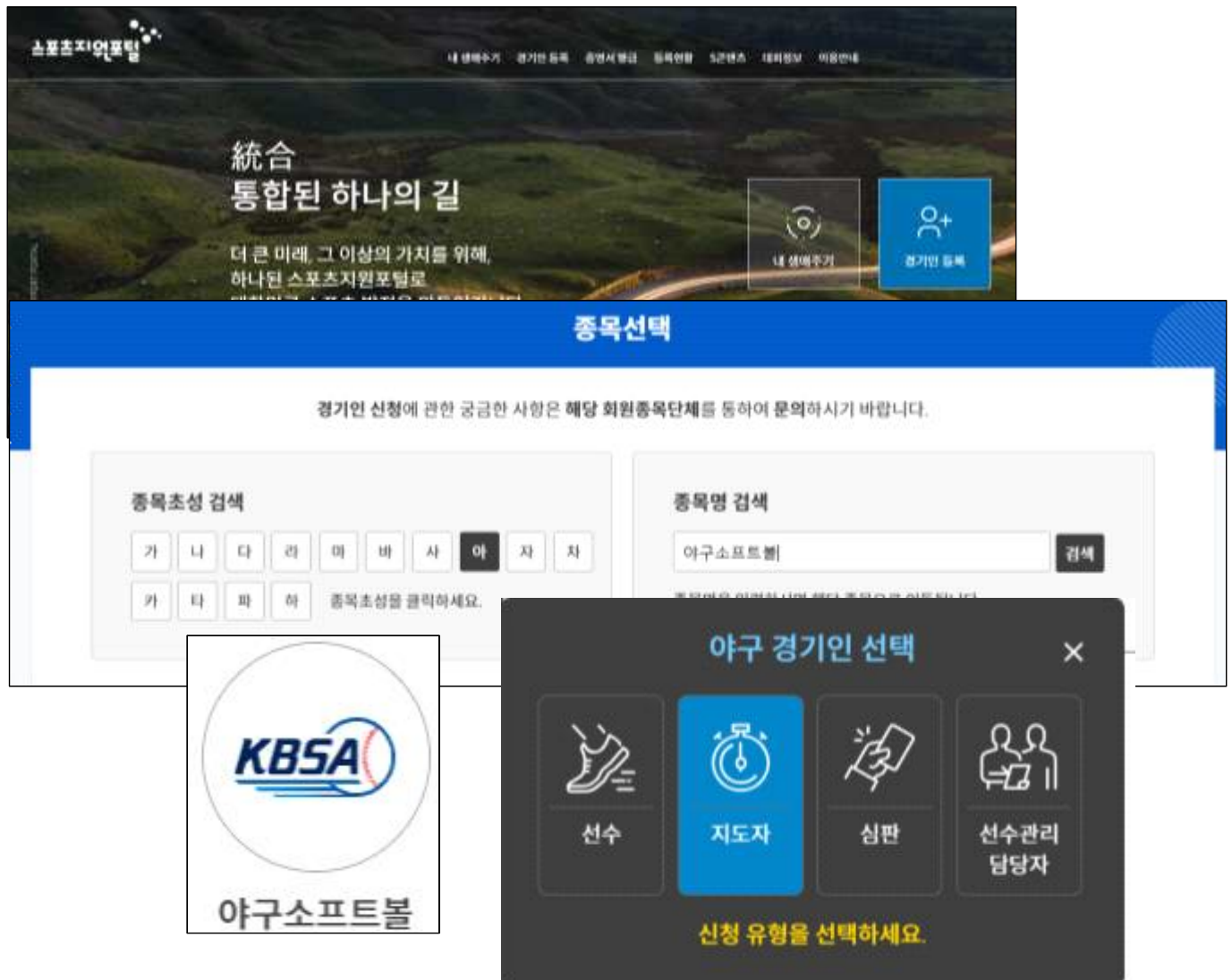
등록하고자 하는 선수, 지도자, 선수관리담당자 명의로 회원가입
(핸드폰 인증이 불가능한 경우 아이핀(I-PIN) 발급하여 본인인증)

※ 회원가입(본인인증)이 불가능한 경우 [경기인 수기등록 안내](#)



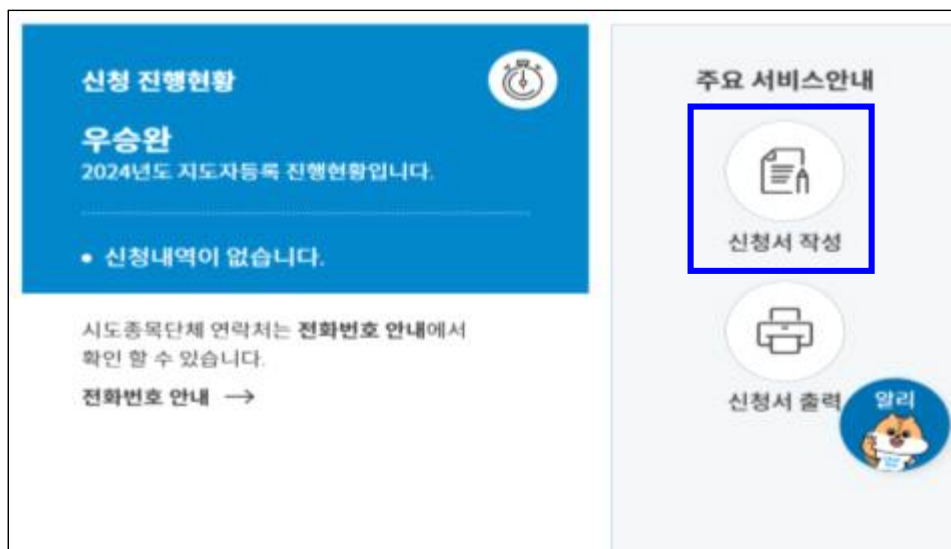
3. 경기인 등록

경기인 등록 메뉴 클릭 - 종목선택(야구소프트볼, 야구) - 야구 경기인 선택 - 지도자·선수관리담당자



4. 신청서 작성

1) 신청서 작성 클릭



4-1. 스포츠인권교육 및 도핑방지교육 수료

선수등록개요

신청서작성

신청서출력

소속변경(이적)신청

전화번호안내

사용매뉴얼

공지사항

자주하는 질문

1:1문의

로그아웃

신청서 작성

기본정보 확인

신상정보 입력

소속팀 선택

학력정보 입력

이름

생년월일

성별

체육인번호

스포츠인권교육
(온라인)

도핑방지교육
(온라인)

최종 등록정보

수료완료 (2024-02-26 13:22:44)

수료완료 (2024.02.26 13:52:23) (도핑방지교육 시스템 문의 : ☎ 02-6735-3321)

2024년 이전에 승인 완료된 선수정보가 없습니다.

현재 위치

기본정보 확인

신상정보 입력

소속팀 선택

학력정보 입력

신청취소

임시저장

대한야구소프트볼협
회(야구)

02-572-8411

시스템장애처리


02-2144-8141

*대한체육회 경기인등록규정

제6조의2(경기인의 교육) ① 경기인은 「국민체육진흥법 시행규칙」 제30조의4에 따라 성폭력 등 폭력 예방교육을 이수해야 한다.
② 경기인은 한국도핑방지위원회가 제공하는 도핑방지 교육을 이수해야 한다.
[본조신설 2022. 1. 24.]

* 스포츠인권교육 및 도핑방지교육 미수료시 지도자등록 불가능

4-2. 신상정보 입력

기본정보 확인	신상정보 입력	소속팀 선택	자격사항 입력	추가정보 입력
<div><div></div><div><p>사진등록 사진을 등록하시기 전에 사진 파일을 준비해주세요! 업로드한 사진은 유효성 검사를 통해 등록 가능여부를 확인합니다. (파일용량 100KB 미만이며 jpg, jpeg, png 형식의 이미지파일)</p><div>파일찾기</div></div></div> <div><div>이름 (한글) <input type="text"/></div><div>생년월일 / 성별 <input type="text"/></div><div>체육인번호 <input type="text"/></div><div>이메일 * <input type="text" value="test@email.com"/></div><div>휴대폰 * <input type="text"/></div><div><input type="checkbox"/> 승인진행안내 수신 동의</div><div>최종학력 * 선택 <input type="button" value="v"/></div><div>작성자 자택주소 * <div>우편번호 <input type="text"/> 우편번호 검색 <input type="button" value="검색"/></div><div>상세주소 1 <input type="text"/></div><div>상세주소 2 <input type="text"/></div></div></div>				

1)사진등록

*본인 사진 등록 필수

- 파일 형식(jpg, jpeg, png) 및 용량(100KB 미만) 유의

2)신상정보 입력

- 핸드폰, 최종학력, 자택주소 입력 필수

4-3. 소속팀 추가

기본정보 확인	신상정보 입력	소속팀 선택	자격사항 입력	추가정보 입력
---------	---------	---------------	---------	---------

등록된 소속팀이 없습니다. [소속팀 추가] 버튼을 클릭하여 팀을 신규로 등록하세요.

소속팀 추가

소속팀 선택
화면번호 450-2 | 화면도움말

전문체육

시도

시도
서울
부산
대구
인천
광주

종별

종별
12세이하부
15세이하부
18세이하부
대학부
실업(일반)

검색

No	팀코드	종별	종별	선택

선택한 팀

지도자구분

선택

※ 감독, 코치는 승인절차를 거쳐야 합니다.
※ 지도자 구분은 등록신청이 완료된 이후에는 수정할 수 없기 때문에 정확하게 선택하세요.

지도기간

시작
~
종료

※ 현재 신청하는 년도의 월일을 입력하세요.
※ 당해년도 이후의 지도기간은 입력할 필요 없습니다.
(시작기간 ~ 12-31(최대))

대표자(단체장) 성명

※ 대표자는 별도 등록이 필요 없고, 지도자 등록 시 대표자 성명만 입력합니다.

전 단계 이동

소속팀 추가 완료

- 신규 팀 등록 → 새로운 팀 선택하기 후 시도, 종별, 팀명 입력 및 검색하여 소속팀 선택
- 기존 팀 등록 → 기 등록된 소속팀 재등록 선택
- 지도자·선수관리담당자구분, *지도·선수관리기간, 대표자(단체장) 확인 후 소속팀 추가 완료
- * 지도·선수관리기간 (1/1~12/31)로 입력

4-4 자격사항 입력

구분 선택	자격증명
발급처	발급년도
비고	년도
비고 입력	
<p>* 국가공인자격증 : 스포츠지도사(전문, 생활), 건강운동관리사, 유소년스포츠지도사, 장애인스포츠지도사, 노인스포츠지도사, 교육부 정교사 자격증</p> <p>* 국제자격증 : 각 종목단체 국제기구(IF), 아시아연맹 등 유관단체에서 발급하는 각종 자격증</p> <p>* 민간자격증 : 각 종목단체 또는 유관단체에서 발급하는 각종 자격증</p>	
취소	저장

- 자격증 구분, 발급처, 자격증명, 발급년도 입력 후 자격사항 추가

제22조 [지도자 등록 자격]

지도자의 등록 자격은 다음과 같다.

- 야구
 - 야구 2급 이상 전문스포츠지도사 자격증 소지자
- 소프트볼
 - 2급 이상 소프트볼 전문스포츠지도사 자격증 소지자(전 종별)
 - 2급 이상 소프트볼 생활스포츠지도사 자격증 소지자(12·15세이하부 및 생활체육목적 전 종별)
- 스포츠클럽(야구)
 - 야구 2급 이상 전문스포츠지도사 자격증 소지자
 - 야구 2급 이상 생활체육지도사 자격증 소지자
 - 유소년·노인 체육지도사 자격증 소지자
- 야구·소프트볼 부장은 해당 교육청에 등록된 자로서 교사자격증 소지자
- 각 종별 지도자 중 코치 등록 제한 인원은 다음과 같다.

종별	코치 등록 인원
12세 이하부	2
15세 이하부	3
18세 이하부, 대학부, 일반부	4

④ 선수관리담당자로 활동하고자 하는 사람은 매년 선수관리담당자 등록을 해야 하며, 다음 각 호의 하나에 해당하는 자격을 소지해야 한다.

- 의료법에 따른 의사, 한의사, 간호사
- 의료기사 등에 관한 법률에 따른 물리치료사
- 국민체육진흥법에 따른 체육지도자
- 기타 본 협회가 인정하는 자격을 소지한 자
 - 가. 야구 2급 이상 전문스포츠지도사 자격증
 - 나. 건강운동관리사(문화체육관광부)
 - 다. 물리치료사(보건복지부)
 - 라. 운동사(대한운동사협회)
 - 마. 선수트레이너(대한선수트레이너협회, 한국선수트레이너협회)

*대한야구소프트볼협회 경기인등록규정 제21조 및 제22조 참고

4-5 신청서 제출

- 모든정보 입력 후 신청서 제출 클릭

5. 등록심사


신청정보 확인/수정

승인현황	신청정보	소속팀	자격사항	추가정보
------	------	-----	------	------

2024년도 지도자 등록 진행현황입니다.

- (남자팀 코치) **진행중**

지도자등록 문의처
대한야구소프트볼협회(야구) 02-572-8411



- 스포츠지원포털을 통해 선수등록 신청 완료 후 각 소속팀에서 시·도 협회로 등록서류 발송
- 시·도 협회 1차 승인 후 대한야구소프트볼협회로 등록 서류 발송
- 대한야구소프트볼협회 검토 후 최종승인