

# 통합시스템 등록 안내 (베이스볼5)



**대한야구소프트볼협회**  
KOREA BASEBALL SOFTBALL ASSOCIATION



## INDEX

01 회원가입

02 팀 창단(팀관리자)

03 선수 등록(개인)

04 선수 승인 요청(팀관리자)

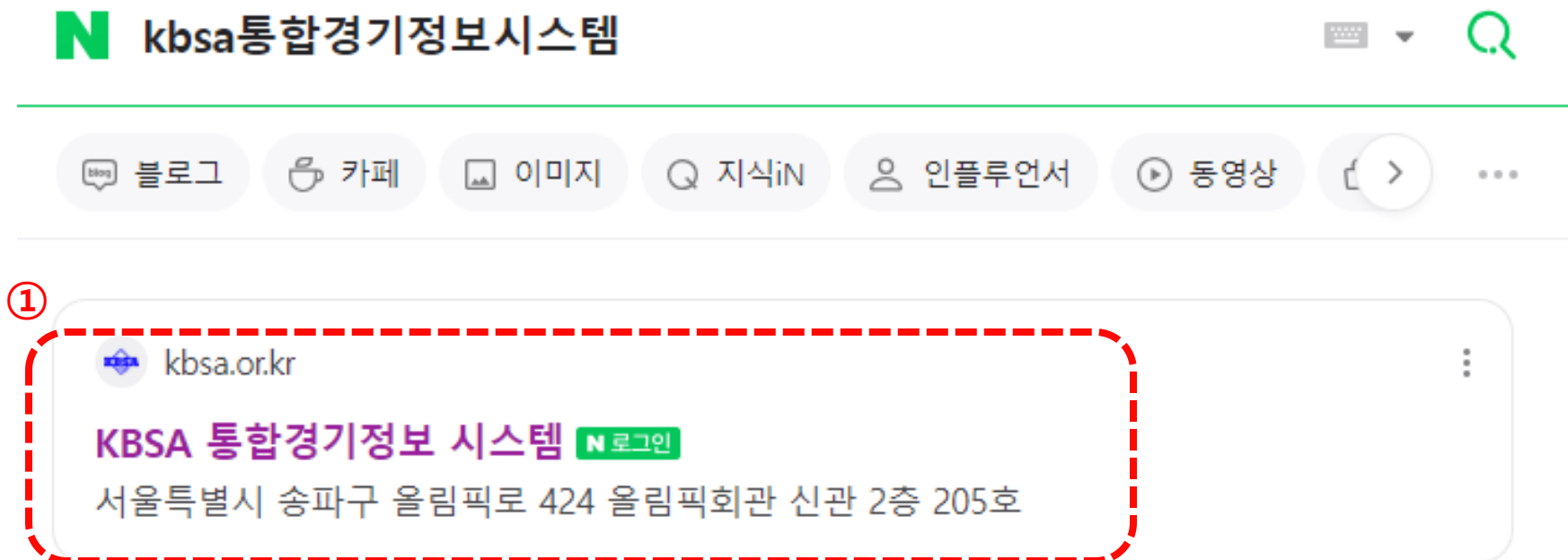
05 기타사항

06 Q&A

---

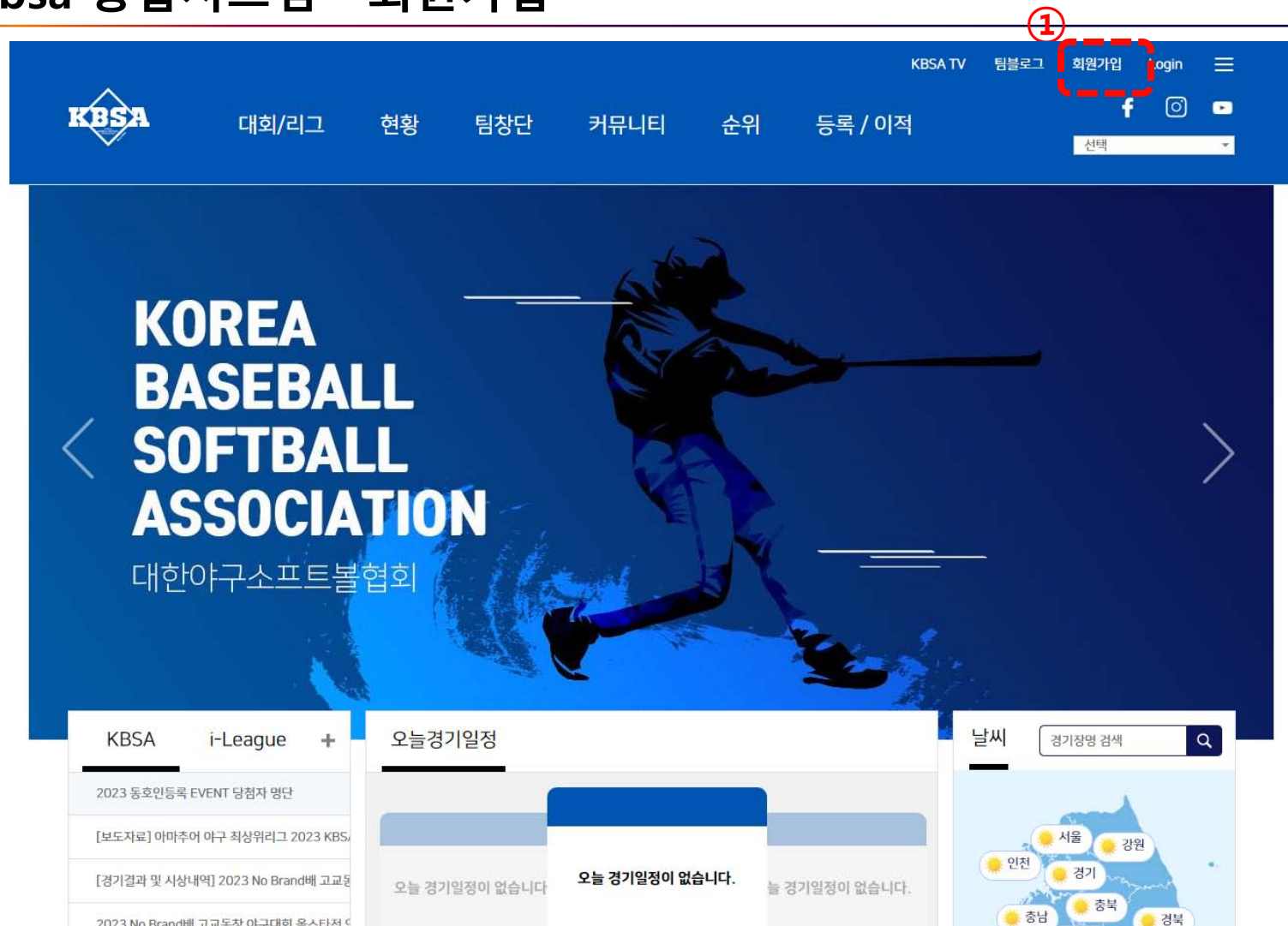
# 01. 회원가입

## 01. kbsa 통합시스템 - 회원가입



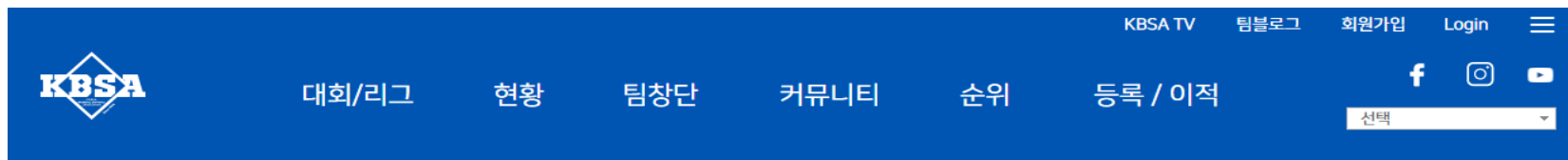
- ① 네이버 등 포털사이트에서 **[kbsa 통합경기정보시스템]** 검색 후 웹사이트 접속
- ② 주소 창에 [kbsa.or.kr](http://kbsa.or.kr) 을 입력하여 접속

## 01. kbsa 통합시스템 - 회원가입



① 홈페이지 우측 상단 '회원가입' 버튼 클릭

## 01. kbsa 통합시스템 - 회원가입



홈으로 > 회원가입



① 개인이 원하는 메뉴 이용하여 회원가입하기 버튼 클릭

## 01. kbsa 통합시스템 - 회원가입

### 회원가입



14세 미만 선수를 부모나 지도자가 대신 등록하는 경우

1단계 : 신규 가입자 본인 인증

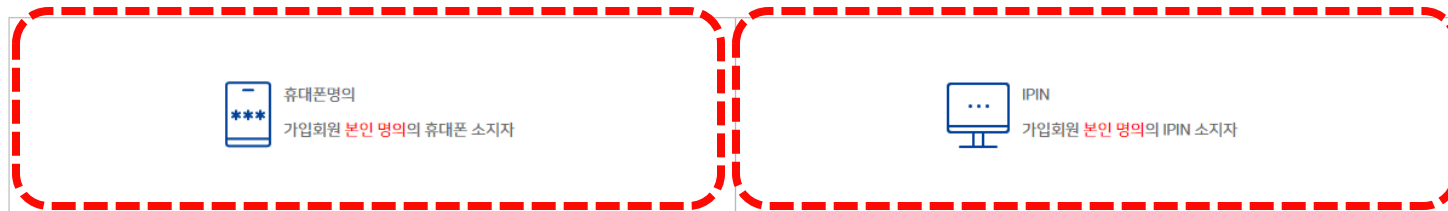
아래 신규 가입자 본인 인증 항목에서 **선수 명의**의 휴대폰이나 IPIN(아이핀)으로 인증을 받습니다.  
1단계를 완료하면 2단계 화면이 나옵니다.

2단계 : 법정 대리인(보호자) 동의 확인

아래 법정 대리인(보호자) 동의 항목에서 보호자 명의의 휴대폰이나 IPIN(아이핀)으로 인증을 받습니다.

본인 명의의 휴대폰이 없는 경우 주민센터에서 본인 확인 후 IPIN을 발급받아 진행하시기 바랍니다.

1단계: 신규가입자 본인 인증



① 약관 동의 모두 체크 후 회원가입 이어서 진행

② [휴대폰인증] 본인 명의 휴대폰으로 인증, [I-PIN] 본인 명의 (I-PIN)아이핀으로 인증

\*본인 명의 휴대폰이 아닐 시, I-PIN을 발급받아 본인인증

③ 필수입력정보등을 기입한 후 가입완료

## 01. kbsa 통합시스템 - 회원가입 \*(휴대폰인증, 아이핀인증 불가 선수)

① KBSA

② 통합시스템 본인인증 불가 동호인 회원가입 안내


KBSA공지

구분	제목	작성지	등록일	조회수
공지	제1회 협회장에 송로우씨 스포츠볼대회 안내	KBSA	2022-09-15	55
공지	2022 No Brand에 고교동창자구대회 권역예선 및 결선 안내	KBSA	2022-07-08	717
공지	경기인여 교육의무	KBSA	2022-06-30	144
공지	2022 딜라이브컵 생활체육 야구대회 안내	KBSA	2022-06-28	248
공지	2022 NoBrand에 고교동창자구대회 참가팀 서류 제출 안내	KBSA	2022-05-03	699
공지	통합시스템 본인인증 불가 동호인 회원가입 안내	KBSA	2022-04-25	554
공지	※ 본인명의 핸드폰 아닌 경우, 아이핀 발급방법 ※	KBSA	2022-04-21	151
공지	2022 야구 디비전리그 리그요강	KBSA	2022-04-20	886
공지	2022년 공인 베트(바둑재) 리스트 (2022.07.14)	KBSA	2022-04-06	391

① 홈페이지 메인화면 KBSA 공지사항 클릭

② '통합시스템 본인인증 불가 동호인 회원가입 안내' 공지글 클릭

## 01. kbsa 통합시스템 - 회원가입 \*(휴대폰인증, 아이핀인증 불가 선수)

제목	통합시스템 본인인증 불가 동호인 회원가입 안내		
등록일	2022-04-25 13:55	조회수	555
내용	<p>통합시스템 본인인증 불가 동호인 회원가입 안내</p> <p>현재 통합시스템 내 본인인증 방법은 본인명의 핸드폰 인증 또는 공공 아이핀 인증 2가지 방법이 있습니다.</p> <p>상기 방법으로 인증이 불가능한 동호인께서는 회원가입 신청서 작성 후 본인인증서류(주민등록등본) 첨부하여 baseball5@sports.or.kr 메일로 제출해주시면 서류 검토 후 연락 드리겠습니다.</p> <p>문의사항은 대한야구소프트볼협회(02-572-8411, 내선 2번)으로 연락주세요.</p>		
<div><div>①</div><div><div><div><input type="checkbox"/></div><div>파일타입</div></div><div><div><input type="checkbox"/></div><div> 회원가입 신청서.hwp</div></div></div><div>파일명</div><div>다운로드</div></div>			

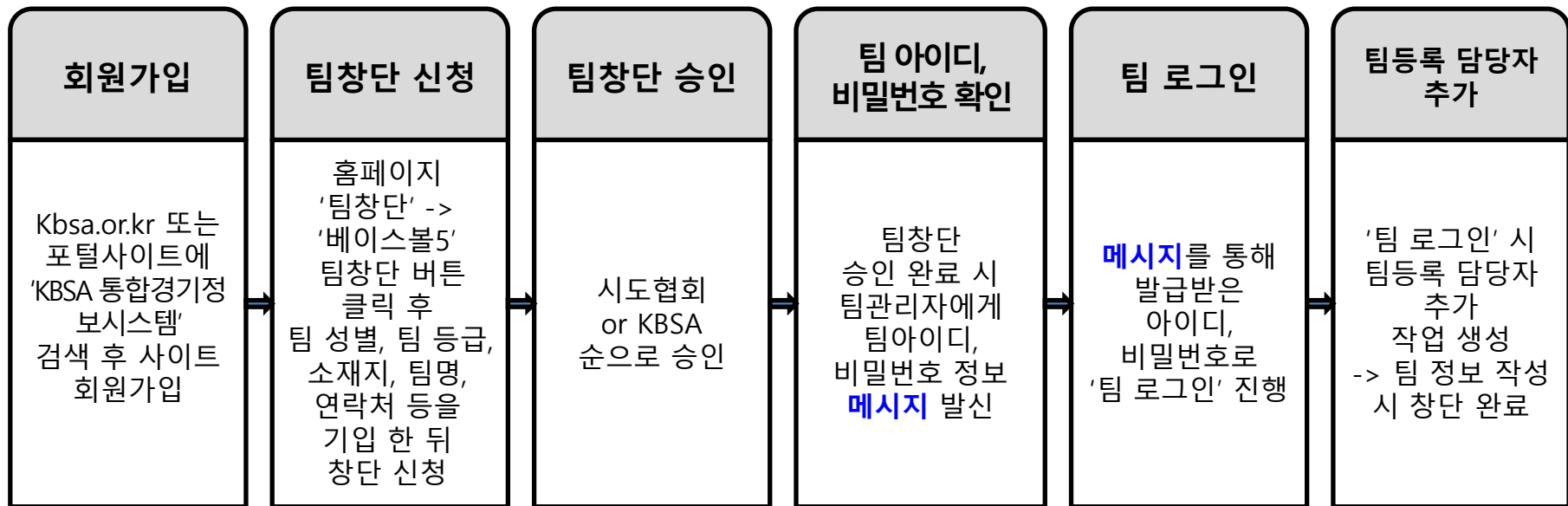
① 공지글 내용 확인하여 회원가입 신청서 다운받아 작성 -> [baseball5@sports.or.kr](mailto:baseball5@sports.or.kr) 메일로 제출

## 02. 팀 창단(팀관리자)


### \* 팀 창단 준비사항

1. 팀 관리자 선출 -> 팀 창단 준비
2. 팀 승인 후, **팀등록담당자 정보 입력 준비**
3. 생성된 팀 아이디, 비밀번호 관리

## 02. 팀 창단 절차



## 02. kbsa 통합시스템 – 팀 창단



대회/리그
현황
팀창단
커뮤니티
순위
등록 / 이적

f ig yt

선택

홈으로 > 팀창단 > 팀창단 > 베이스볼5 팀창단

### 베이스볼5 팀 창단

② 창단신청
전형안내
진행상태
승인완료
재신청

신청

* 클럽분류(등급)	<div style="border: 1px solid #ccc; padding: 5px;">일반(베이스볼5) ▼</div>		
* 소재지	<div style="border: 1px solid #ccc; padding: 5px;">서울 ▼</div>		
* 팀명	<div style="border: 1px solid #ccc; width: 150px; height: 25px;"></div>	<div style="border: 1px solid #ccc; padding: 5px 10px;">중복확인</div>	
* 관리자연락처	<div style="display: flex; gap: 10px;"> <div style="border: 1px solid #ccc; padding: 5px;">010 ▼</div> <div style="border: 1px solid #ccc; width: 40px; height: 25px;"></div> <div style="border: 1px solid #ccc; width: 40px; height: 25px;"></div> </div>		

※ 팀명은 "소재지도 + 입력하신팀명"으로 생성됩니다.

※ 등록된 팀명과 해체된 과거 팀명 등은 사용 불가

※ 영문은 대문자만 사용 가능

※ 특수문자 및 부호(괄호, 점, -등)는 생략함

※ 팀명(고유명사)은 모두 붙여쓰며, 특수문자를 제외한 20자이하로 함

- ① 로그인 후 메인 화면 상단 '팀 창단' (베이스볼5 팀 창단) 클릭 -> ② 창단신청 클릭 -> ③ 클럽분류(등급)선택 -> ④ 소재지 및 팀명, 관리자연락처 기입 -> ⑤ 신청 버튼 클릭 (완료)

\* 승인완료 or 반려 처리된 팀은 승인완료, 반려 를 클릭하여 확인 가능

\* 승인 요청할 팀 정보(시·군·구 소속 등)를 정확히 확인 후 신청 필요

## 02. kbsa 통합시스템 – 팀 창단

**팀창단 승인 안내**  
[Web발신]

baseball5 신청팀 등록이  
완료 되었습니다. ID: bSEb0002  
PW: 3f9eor6b



①

팀 로그인

②


개인 로그인

팀 등록시 개인을 선택 후 로그인해주세요.

입하신 아이디와 비밀번호를 입력하여 주십시오(대소문자 유의)

로그인

KBSA TV 팀별로그
정보 Logout



[대회/리그](#)
[현황](#)
[팀창단](#)
[커뮤니티](#)
[설문](#)
[순위](#)

선택

③ 팀등록담당자 추가

STEP1

약관동의

STEP2

본인인증

STEP3

정보입력

KBSA 이용약관

제 12조 【목적】

이 약관은 전기통신사업법령 및 정보통신망이용촉진등에 관한 법률에 의하여 대한야구소프트볼협회(이하 '협회'라 한다)이 제공하는 홈페이지 서비스(이하 '서비스'라 한다)의 이용조건 및 절차에 관한 사항을 규정함을 목적으로 합니다.

제 2조 【약관의 공지 및 준용】

이 약관이 내용은 서비스 화면에 게시하거나 기타의 방법으로 홈페이지 사용자(이하 '사용자'라 함)에게 공지함으로써 효력을 발생합니다. 현행은 이 약관을 임의로 변경할 수 있으며, 변경된 약관은 제1항과 같은 방법으로 공지함으로써 효력을 발생합니다.

- ① 시도협회 -> KBSA협회 승인 시 팀 창단 완료 **안내메시지 수신**
- ② 수신된 팀 아이디와 비밀번호로 '**팀 로그인**'
- ③ 팀등록담당자 추가 정보 입력 (완료)

## 03. 선수 등록(개인)

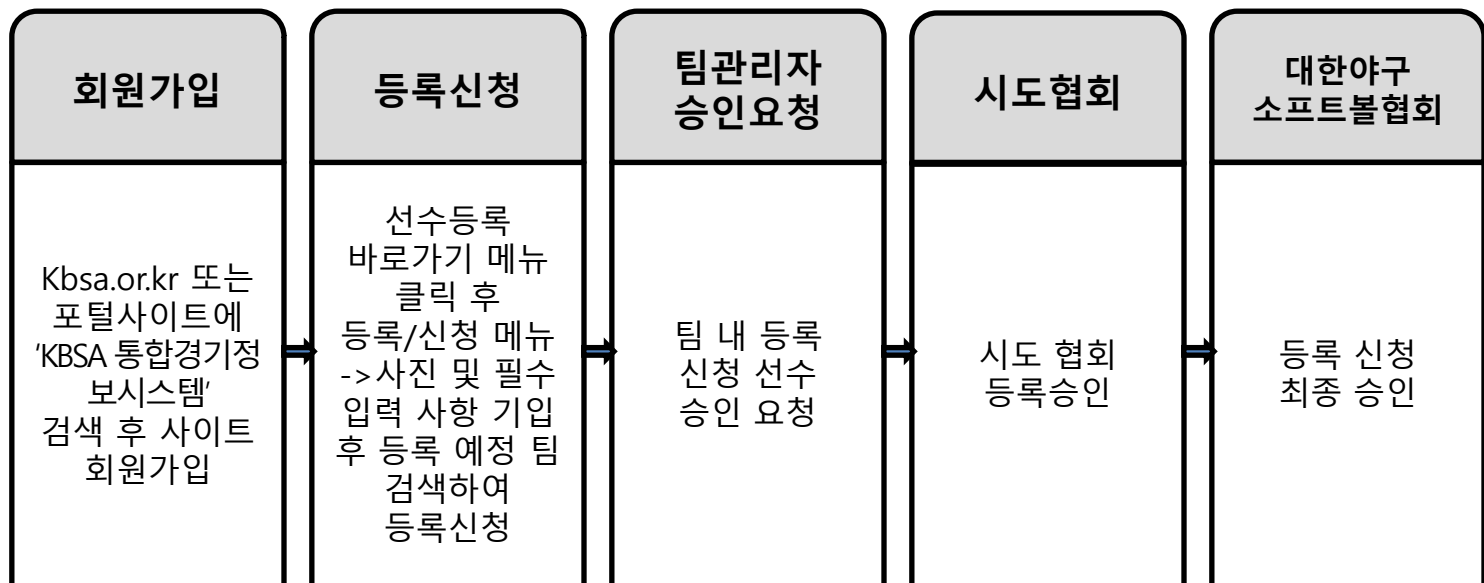
### \* 선수 등록 준비사항

#### 1. 소속 팀 활성화 여부 확인

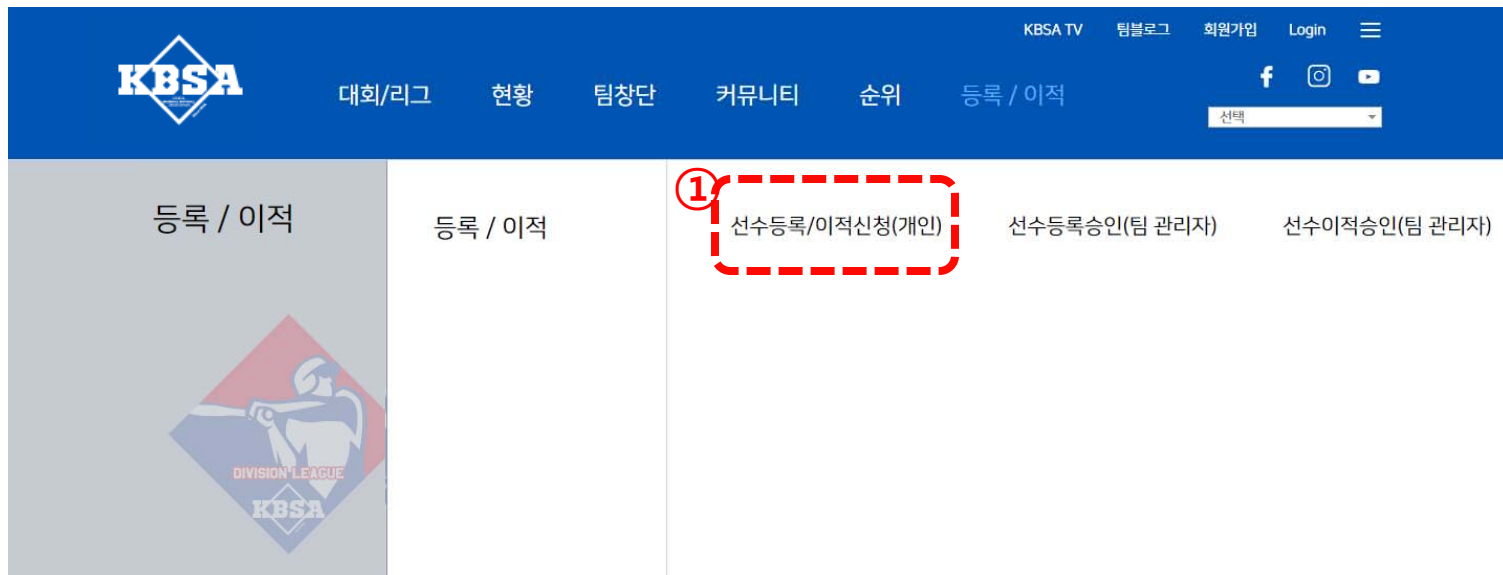
- 비활성화 사유: 팀 창단 승인 후 팀 관리자가 '팀 로그인' 미완료

\* 팀 로그인 미완료 -> 선수 신청 시 팀 검색 X

### 03. 선수 등록 절차



### 03. kbsa 통합시스템 - 선수 등록 \*바로가기 메뉴 활용(상단)



① 홈페이지 메인 상단 메뉴의 '등록/이적' -> '선수등록/이적신청(개인)' 클릭


## 03. kbsa 통합시스템 - 선수 등록 \*바로가기 메뉴 활용(중단)



The screenshot shows the KBSA website interface. The top navigation bar includes the KBSA logo, a menu with '대회/리그', '현황', '팀창단', '커뮤니티', '순위', and '등록 / 이적', and a '선택' dropdown menu. The main content area features a large banner for '대한야구소프트볼협회' and a section for '오늘경기일정' (Today's Game Schedule) which displays a message: '오늘 경기일정이 없습니다.' (There are no games today). To the right is a '날씨' (Weather) section showing a map of Korea with weather icons for various cities and the date '2023.01.09(월) 10:00 기준'. At the bottom, there is a row of buttons: '선수등록/이적신청 (개인)' (Player Registration/Transfer Application (Individual)), '선수등록승인 (팀관리자)' (Player Registration Approval (Team Manager)), '선수이적승인 (팀관리자)' (Player Transfer Approval (Team Manager)), and 'KBSA 팀순위' (KBSA Team Ranking). The first button, '선수등록/이적신청 (개인)', is highlighted with a red dashed box and a red circle with the number 1.

① 홈페이지 메인 중단 선수등록/이적신청(개인) 바로가기메뉴 클릭

### 03. kbsa 통합시스템 - 선수 등록



[대회/리그](#)
[현황](#)
[팀창단](#)
[커뮤니티](#)
[순위](#)
[등록 / 이적](#)

[f](#)
[ig](#)
[yt](#)

홈으로 > 등록 / 이적 > 등록 / 이적 > 선수등록/이적신청(개인)


#### 선수 팀검색

등록안내

등록신청

등록신청

- 팀명과 등급등 정보를 상세히 확인 후 신청 하시기 바랍니다.  
 - 등록 기간 중 이적 신청해서 신청팀에 등록된 경우, 다음 등록 기간에 이적 신청할 수 있습니다.  
 이에 따른 불이익이 없도록 유의하시기 바랍니다.

	팀ID	
	팀명	
	등급	
	주소	
	창설일	
	연락처	
	상태	

① 등록신청 탭으로 이동

② 등록 예정 팀을 검색 후 등록 신청 버튼 클릭

## 03. kbsa 통합시스템 - 선수 등록

일반정보

①

 이미지를 클릭하거나 여주스로 끌어 오세요 업로드 주의사항 - 잘못된 형식의 사진을 업로드 할 경우 KBSA등록증 발급이 불가합니다. - 최근 3개월 이내 선수 본인의 실배경 없는 반명함판(3x4) 사진을 업로드 하십시오.	생년월일	96.06.21(남)	성별	남
	이름(한글)	원연준	이름(영문)	WON Yeonjun
	이름(한자)		안락처	010 6711 8579
	국적	대한민국	혈액형	RH+ A
	주소	17013 우편번호검색 경기 용인시 기흥구 동백중영로 53-19 (중동, 에스아이오피스텔) 806호		

선수 &gt; 등록탈퇴 &gt; 등록신청 &gt; 신청 ⑥

등록신청

## ① 사진 업로드

\*여권사진 등 선명하고 식별 가능한 사진

## ② 연락처, 주소, 혈액형 등 일반정보 기입

세부정보

신장		cm
투타구분	우투우타	
약관동의서	<input checked="" type="radio"/> Yes <input type="radio"/> No 동의일시 2023-01-27	

선수 &gt; 등록탈퇴 &gt; 등록신청 &gt; 신청

등록신청

## ③ 투타구분, 약관동의 등 세부정보 기입

## ④ 선수출신정보 기입

선수출신정보

선수출신	비선수출	학년
------	------	----

## ⑤ 선수 등록 업무 위임

첨부파일

+ 생활기록부	+ 기타
---------	------

## ⑥ 등록 신청 클릭 (완료)

\*선수등록 승인 진행 절차  
팀 관리자 -> 시군구 -> 시도 -> KBSA

- 선수 등록을 위해서 선수 등록신청 절차를 서울특별시 팀 등록 담당자에게 위임하는 것에 동의하여야 합니다.
- 상기 내용에 동의하시면 아래 "선수 등록 과정에 대한 진행 업무를 위임합니다."를 체크하신 후 "등록신청" 버튼을 클릭하십시오.

⑤

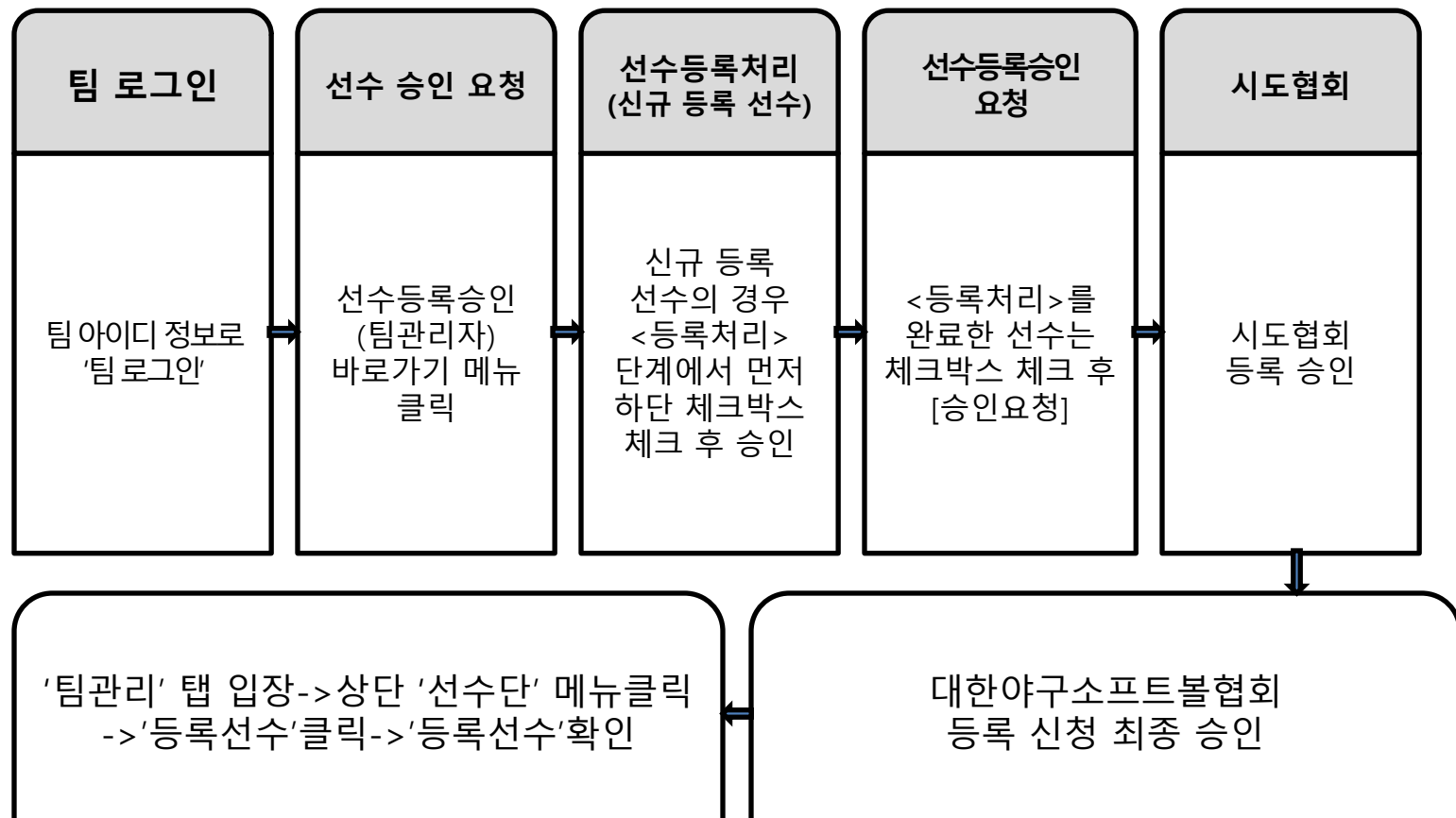
☐ 선수 등록 과정에 대한 진행 업무를 위임합니다.

## 04. 선수 승인 요청(팀관리자)

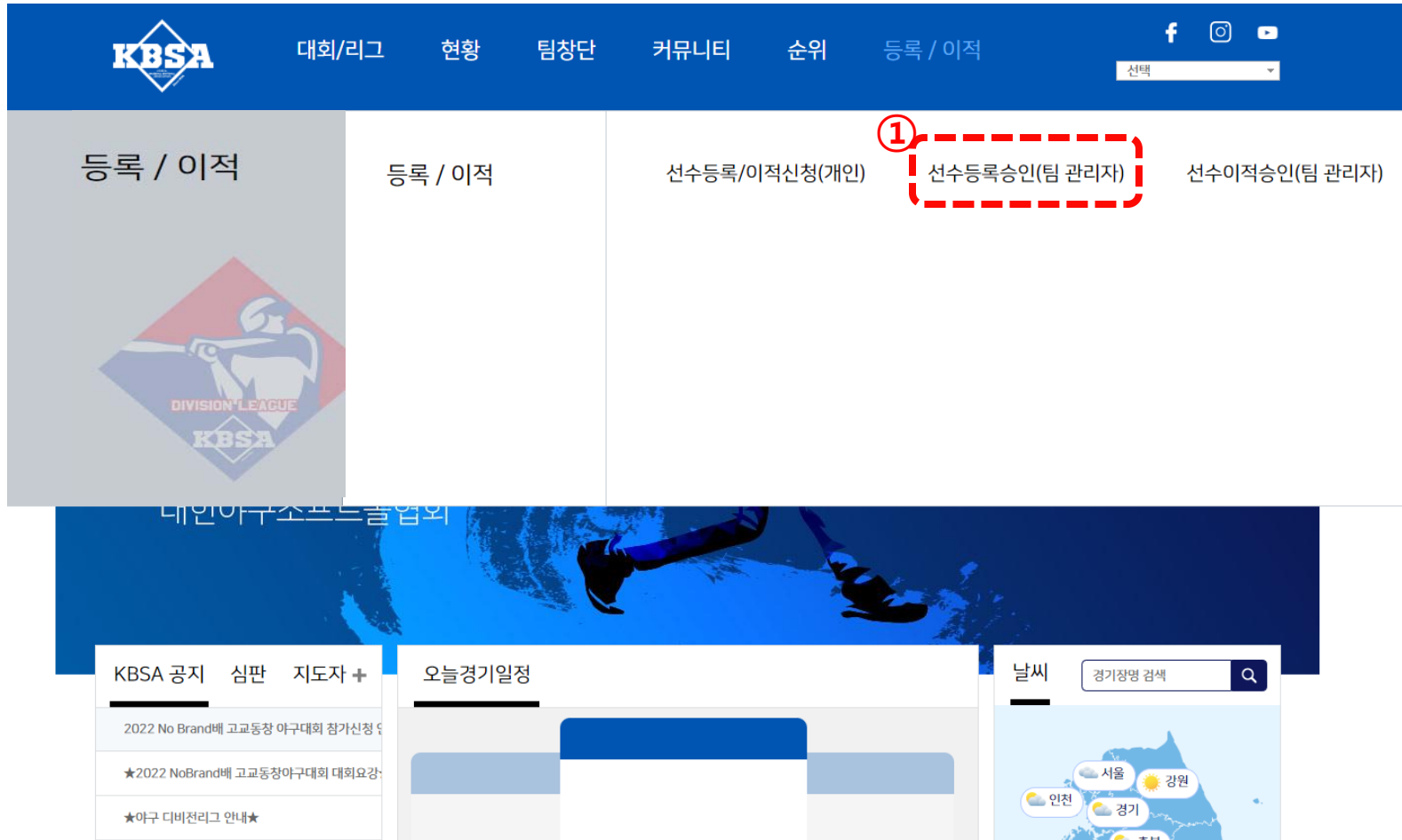
### \* 선수 승인 요청 준비사항

1. 팀원(개인)들의 선수 등록 신청 여부 확인
2. 팀 아이디로 로그인 여부(개인 로그인 시 팀관리 메뉴 이용불가)

## 04. 선수 승인 절차



## 04. kbsa 통합시스템 - 선수 승인 \*바로가기 메뉴 활용(상단)



The screenshot shows the KBSA website interface. The top navigation bar includes links for '대회/리그' (Tournament/League), '현황' (Status), '팀창단' (Team Creation), '커뮤니티' (Community), '순위' (Ranking), and '등록 / 이적' (Registration / Transfer). The '등록 / 이적' link is highlighted with a red dashed box and a circled '1'. Below the navigation bar, the main content area is divided into three columns. The first column is labeled '등록 / 이적' and features a 'DIVISION LEAGUE' logo. The second column is labeled '등록 / 이적'. The third column contains three links: '선수등록/이적신청(개인)', '선수등록승인(팀 관리자)' (highlighted with a red dashed box and a circled '1'), and '선수이적승인(팀 관리자)'. At the bottom of the page, there are three sections: 'KBSA 공지' (KBSA Notice), '오늘경기일정' (Today's Game Schedule), and '날씨' (Weather).

① 홈페이지 메인 상단 메뉴의 '등록/이적' -> '선수등록승인'(팀 관리자) 클릭

## 04. kbsa 통합시스템 - 선수 승인 \*바로가기 메뉴 활용(중단)



The screenshot shows the KBSA website interface. At the top, there is a blue header with the KBSA logo and navigation links: 대회/리그, 현황, 팀창단, 커뮤니티, 순위, 등록 / 이적. Below the header is a large banner for the '대한야구소프트볼협회' (Korea Baseball Softball Association). The main content area is divided into three columns. The left column contains a list of links related to the 2022 i-League and other events. The middle column is titled '오늘경기일정' (Today's Game Schedule) and displays a message: '오늘 경기일정이 없습니다.' (There are no games today). The right column shows a weather forecast for various Korean cities. At the bottom, there is a row of three buttons: '선수등록/이적신청 (개인)' (Player Registration/Transfer Application (Individual)), '선수등록승인 (팀관리자)' (Player Registration Approval (Team Manager)), and '선수이적승인 (팀관리자)' (Player Transfer Approval (Team Manager)). The '선수등록승인 (팀관리자)' button is highlighted with a red dashed box and a red circle with the number 1, indicating the correct button to click for the '바로가기' (shortcut) menu.

① 홈페이지 메인 중단 선수등록승인(팀관리자) 바로가기메뉴 클릭

## 04. kbsa 통합시스템 - 선수 승인 \*선수등록처리(신규등록선수)

KBSA TV
팀블로그
통합결제
회원정보
Logout

KBSA
팀관리
선수단
증명서/출력
리그/대회정보
커뮤니티

선택

선수 목록 (미등록)
승인요청
검색

· 신상정보가 모두 입력되어 있는데도 필수항목이 N인 경우는 선수 상세정보에서 저장을 눌러주시기 바랍니다.  
· 연령이 부적합으로 표기되는 선수는 승인처리가 되지 않습니다. 등록됨으로 문의하시기 바랍니다.

구분
전체
이름

선수 이름	<input type="checkbox"/>	생년월일	교육여부	연령	필수항목	등록처리	비고
	<input type="checkbox"/>		Y	28	Y	-	
	<input type="checkbox"/>		Y	34	Y	-	
	<input type="checkbox"/>		Y	45	Y	-	
			Y	0		선수등록	

① 신규등록선수의 경우 &lt;등록처리&gt;에 '선수등록' 버튼이 생성되어 있음

② '선수등록' 버튼 클릭



팀관리

팀관리

선수단

증명서/출력

리그/대회정보

커뮤니티

KBSA TV

담당로그인

통합검색

2

회원정보

Logout

☰

f

📷

▶

선택

▼

① 체크박스 체크 -> ② 승인 버튼 클릭

## 04. kbsa 통합시스템 - 선수 승인 \*선수등록승인 요청

KBSA TV
팀블로그
통합결제
회원정보
Logout
KBSA
팀관리
팀관리
선수단
증명서/출력
리그/대회정보
커뮤니티
선택

선수 목록 (미등록)
승인요청
검색

· 신상정보가 모두 입력되어 있는데도 필수항목이 N인 경우는 선수 상세정보에서 저장을 눌러주시기 바랍니다.  
· 연령이 부적합으로 표기되는 선수는 승인처리가 되지 않았습니다. 등록됨으로 문의하시기 바랍니다.

구분
전체
이름

선수 이름	<input type="checkbox"/>	생년월일	교육여부	연령	필수항목	등록처리	비고
	<input type="checkbox"/>		Y	28	Y		-
	<input type="checkbox"/>		Y	34	Y		-
	<input type="checkbox"/>		Y	45	Y		-
	<input type="checkbox"/>		Y	0		선수등록	-

① 선수등록승인 요청할 선수들의 체크박스 클릭(일괄체크가능)

② '승인요청' 버튼 클릭

---

## 05. 기타사항

## 05. 기타사항

---

### ◆ 통합시스템 등록 문의처

- 대한야구소프트볼협회 신사업팀 ☎02-572-8411(내선2번) Fax) 02-572-7041

### ◆ 아이핀 발급 관련 문의처

1. 공공 I-PIN센터 ☎ 02-818-3050
2. 나이스평가정보 ☎ 02-2122-4000
3. 서울신용평가정보 ☎ 1577-1006
4. 코리아크레딧뷰로 ☎ 02-708-1000

## 05. 기타사항

---

◆ 지도자, 임원 등록(감독, 코치, 트레이너, 단장, 부단장, 행정 등)

◆ 지도자, 임원 등록 절차

1. kbsa.or.kr 통합시스템 회원가입
2. 메뉴 탭을 클릭하여 지도자 또는 임원 메뉴로 입장
3. 등록 예정 팀을 검색하여 사진 및 직위 등을 기입한 후 등록 신청
4. 팀 관리자 승인요청 -> 시도 -> 대한야구소프트볼협회 승인

※ 팀 등록 시, 지도자 및 임원은 필수 등록 사항 X

---

## 06. Q&A

## 06. Q&A

---

**Q1. 대한체육회 동호인등록시스템에 등록을 했기 때문에 이미 등록된 회원이라는 알림 창이 나옵니다.**

**A1. 기존에 등록하셨던 ID는 시스템에 그대로 등록되어 있으며 비밀번호는 대한야구소프트볼협회 신사업팀 02-572-8411(내선2번)로 연락주시면 임시비밀번호를 발급해드립니다.**

**Q2. 휴대폰 명의가 본인이 아니어서 본인인증 및 회원가입이 불가능합니다.**

**A2. 대한야구소프트볼협회 통합시스템은 본인인증을 거쳐 개인의 정보와 기록이 연동되는 시스템입니다. 따라서 본인인증 절차가 필수로 필요합니다.**

휴대폰 명의가 본인이 아니신 경우에는 회원가입 시 '휴대폰으로 본인인증하기' 대신 '아이핀으로 본인인증하기'를 통해 회원가입 진행해주세요. 아이핀 발급 방법은 포털사이트에 '아이핀 발급방법'을 검색하시면 보다 자세하게 확인 가능합니다. 또는 홈페이지 공지사항의 '회원가입 신청서'를 다운받아 작성 후 회신해주세요. 가입 도와드립니다.

**Q3. 팀 창단을 완료했는데 미등록팀이라고 합니다.**

**A3. 팀 관리자가 팀 로그인을 하지 않았거나 팀에 등록 완료된 선수가 1명도 없을 경우에 미등록 팀으로 표출됩니다. 팀 로그인or등록완료 여부를 확인하세요.**

## 06. Q&A

---

Q4. 등록신청하고자 하는 팀이 검색되지 않습니다.

A4. 팀 관리자가 팀 창단 후 발급받은 팀 아이디와 비밀번호로 '팀 로그인'과 '팀등록 담당자 추가'절차를 진행하지 않았기 때문입니다.

팀 관리자의 '팀 로그인' 여부를 확인해주세요.

Q5. 팀 창단 후 발급받았던 팀 아이디와 비밀번호 정보를 분실했습니다.

A5. 대한야구소프트볼협회 신사업팀 02-572-8411(내선2번)로 연락주시면 로그인 정보 재설정 도와드립니다.

Q6. 개인 사진을 변경하고 싶습니다.

A6. 대한야구소프트볼협회 대표메일 [baseball5@sports.or.kr](mailto:baseball5@sports.or.kr) 통하여 소속팀과 성명, 변경하실 사진 파일을 첨부하여 보내주세요. 확인 후 변경 도와드립니다.