

경기인(지도자/선수관리담당자)

등록 안내(야구)



# 목차

---

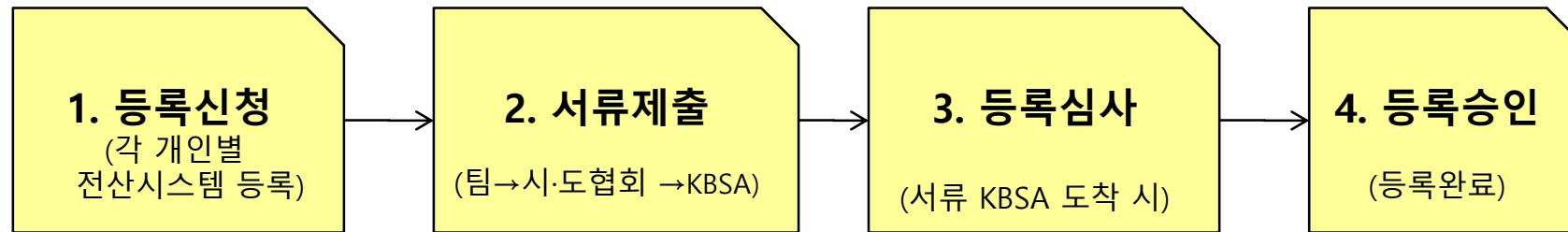
1. 등록 절차

2. 등록 신청



# 경기인(지도자/선수관리담당자) 등록 안내(야구)

## 1. 등록절차



### · 제출서류

#### 가. 팀

- 1) 등록 신청 공문(팀→시·도 야구소프트볼협회)
- 2) 등록 신청서(팀 전체 선수명단 인쇄물)
- 3) 등록 선수 정보(포지션/투타/배번 등-홈페이지 표기내용), 팀 소개서
- 4) 팀마크, 단체 및 개인별 사진 파일(JPG 등) → [baeball@sports.or.kr](mailto:baeball@sports.or.kr) 이메일 제출

\* 홈페이지 정보 및 시즌 프로그램 책자 제작 등에 사용 예정

#### 나. 선수

- 1) 생활기록부 사본(첫 페이지만)
- 2) 이적동의서(이적에 해당하는 경우에 한함)

#### 다. 지도자(감독, 코치)

- 1) 자격증(경기인등록규정 제22조 1항 참고)
- 2) 결격사유 확인서
- 3) 징계사실유무확인서(스포츠클럽 지도자에 한함)

#### 라. 선수관리담당자(트레이너 등)

- 1) 자격증
- 2) 결격사유 확인서
- 3) 징계사실유무확인서(스포츠클럽 선수관리담당자에 한함)

# 경기인(지도자/선수관리담당자) 등록 안내(야구)

## 2. 등록신청 - 전산등록



① 네이버 등 검색사이트에서 “스포츠지원포털” 검색 후 해당 사이트 접속

# 경기인(지도자/선수관리담당자) 등록 안내(야구)

## 2. 등록신청 - 전산등록



- ① 아이디가 없을 경우, 회원가입 선택
- 아이디가 있을 경우, 로그인 후 10pg로 이동

# 경기인(지도자/선수관리담당자) 등록 안내(야구)

## 2. 등록신청 - 전산등록

### 회원가입 안내

- ① 서비스 이용약관에 동의 선택
- ② 개인정보 필수항목 수집 이용에 동의 선택

# 경기인(지도자/선수관리담당자) 등록 안내(야구)

## 2. 등록신청 - 전산등록

대한체육회는 사용자의 중복가입으로 인한 피해를 방지하기 위하여 본인인증을 시행하고 있습니다.

### 본인인증

자주 사용하시는 인증 수단으로 본인인증을 진행해주세요. 본인인증이 완료되면 자동으로 다음단계로 진행합니다.



본인명의로 가입된 휴대폰으로 이용하여 인증합니다.  
타인명의로 휴대폰을 또는 법인폰을 이용중인 회원님은 휴대폰 본인인증이 불가합니다.



주민번호 대체 수단인 아이핀을 통해 인증합니다.  
아이핀 계정이 없는 경우(또는 14세 미만 어린이인 경우) I-PIN 센터에서 발급 받으세요.

### 회원가입 안내

- ① 본인 명의 휴대폰 인증
- ② 본인 명의 휴대폰 없을 경우 본인 명의 아이핀 인증 → 아이핀 발급 필요

**\*14세 미만일 경우 법정대리인 본인 확인 후 발급 진행**

**\* 본인인증 오류 시 기술지원: 02-2144-8141**

# 경기인(지도자/선수관리담당자) 등록 안내(야구)

## 2. 등록신청 - 전산등록

회원가입

Step 01  
약관동의 > Step 02  
본인인증 > Step 03  
가입이력확인 > Step 04  
회원정보 입력 > Step 05  
가입완료

대한체육회 서비스 가입이력

대한체육회의 타 서비스에 회원으로 가입한 이력입니다.

0개의 서비스에 회원가입한 이력이 있습니다. 선택을 클릭하면 선택한 계정 정보로 가입을 계속합니다.  
타 서비스에 가입된 아이디를 사용하지 않고 신규 아이디로 가입을 원하는 경우 새로운 아이디로 가입을 클릭하세요

가입된 이력이 없습니다. 새로운아이디로 가입 버튼을 클릭하여 회원가입을 계속 진행해 주세요

이전

① 새로운 아이디로 가입

### 회원가입 안내

#### ① 새로운 아이디로 가입 선택



# 경기인(지도자/선수관리담당자) 등록 안내(야구)

## 2. 등록신청 - 전산등록

회원정보 입력 \*이 표기된 항목은 필수 입력항목입니다.

\* 아이디

①

중복확인

\* 비밀번호

②

- 10~16자의 영문 대소문자, 숫자, 특수문자를 조합하여 사용할 수 있습니다.
- 사용할 수 있는 특수문자 ! @ # \$ % ^ & \* ? \_ -
- 최근 사용한 비밀번호로 다시 적용하실 수 없습니다.
- love, happy 등의 잘알려진 글, 키보드에서 연달아 있는 글자, 전화번호 등을 비밀번호로 설정하지 않도록 주의

### 회원가입 안내

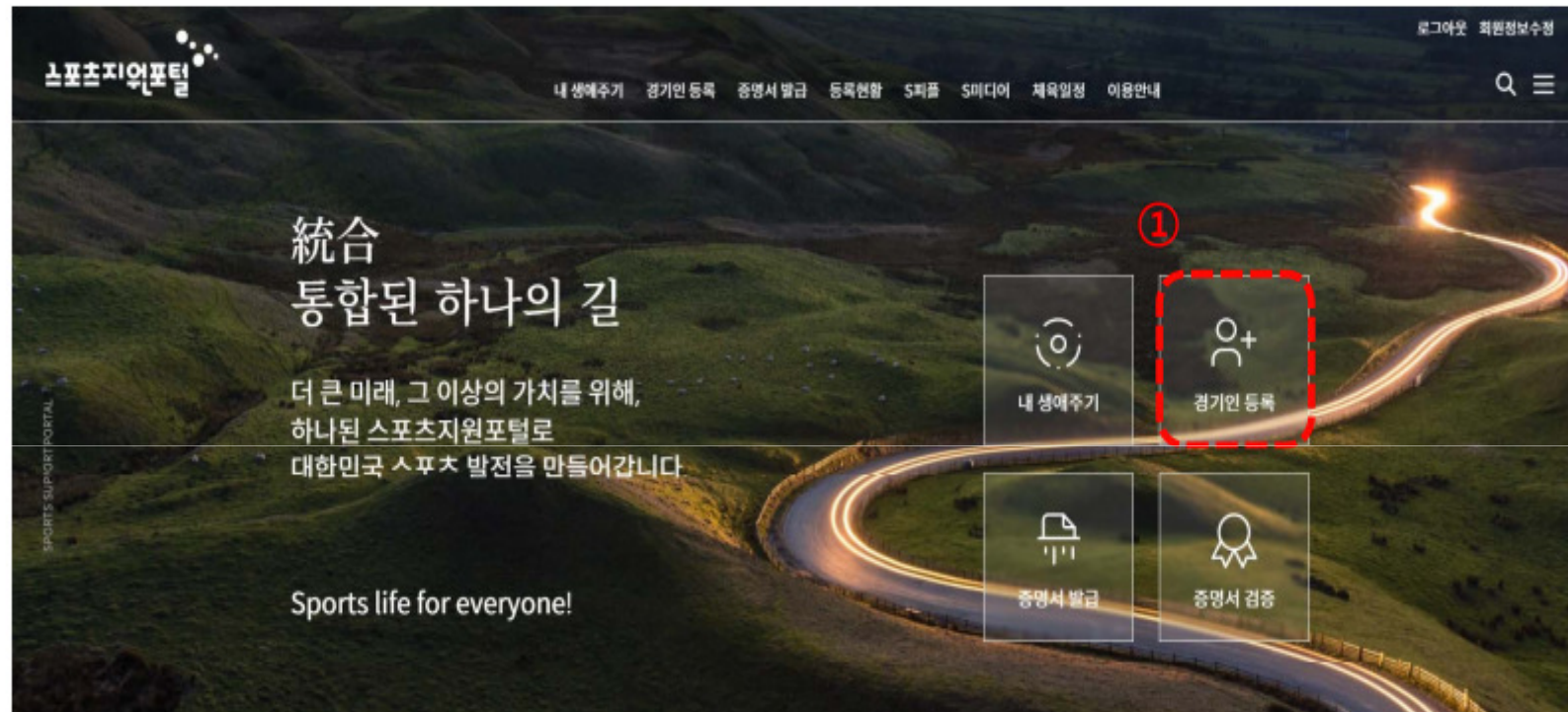
① 아이디 입력 후 중복확인 선택

② 비밀번호 입력

주소, 이메일 입력 후 입력 완료 선택 → 회원가입 완료

# 경기인(지도자/선수관리담당자) 등록 안내(야구)

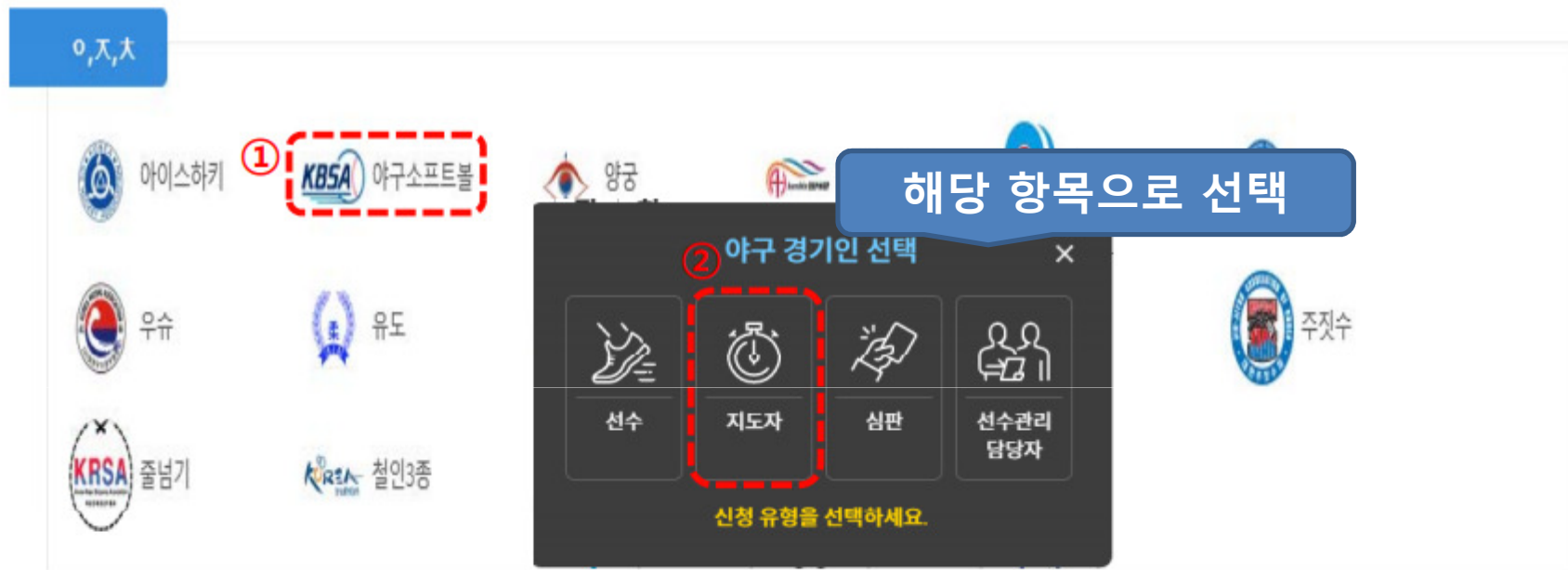
## 2. 등록신청 - 전산등록



### ① 로그인 후 경기인 등록 선택

# 경기인(지도자/선수관리담당자) 등록 안내(야구)

## 2. 등록신청 - 전산등록



① 야구소프트볼 종목 선택

② 야구 경기인 선택 중 지도자/선수관리담당자 해당 항목 선택

참고)

종별	코치 등록 인원
12세 이하부	2
15세 이하부	3
18세 이하부, 대학부, 일반부	4

# 경기인(지도자/선수관리담당자) 등록 안내(야구)

## 2. 등록신청 - 전산등록



### ① 신청서 작성

## 경기인(지도자/선수관리담당자) 등록 안내(야구)

### 2. 등록신청 - 전산등록

신청서 작성

기본정보 확인	신상정보 입력	소속팀 선택	학력정보 입력
---------	---------	--------	---------

이름

생년월일

성별

체육인번호

스포츠인권교육  
(온라인) ① 수료완료 (2022-06-21 09:53:47)

도핑방지교육  
(온라인) ② 수료완료 (2022.11.04 14:16:19) 도핑방지교육 문의처 : ☎ 070-4600-9732

최종 등록정보 ③ 2022년 이전에 승인 완료된 선수정보가 없습니다.  
만약 이전에 등록완료 되었는데 정보가 표시되지 않으면 본인이력을 찾으시기 바랍니다.

④ 본인이력찾기 화면 새로고침 [제목 없음]

- ① 온라인 스포츠인권교육 진행(등록인원 직접 교육 이수) → 미수료시 다음 단계 이동 불가
- ② 온라인 도핑방지교육 진행 (등록인원 직접 교육 이수) → 미수료시 다음 단계 이동 불가
- ③ 최종등록정보 확인 → 최종등록정보가 표시되지 않을 경우 ④ 본인이력찾기 선택 후 조회
- ④ 본인이력찾기 → 과거 등록 이력이 없는 경우 선택 후 체육인번호 신규 발급



## 경기인(지도자/선수관리담당자) 등록 안내(야구)

### 2. 등록신청 - 전산등록

**본인확인(★화면번호:35003)** X

● 본인 확인 후 신규 등록할 수 있습니다. 아래의 방법 중 하나로 본인 인증을 해주세요.

② 아이핀(I-PIN) 인증 **선택**

※ 아이핀은 온라인 또는 가까운 주민센터에서 발급이 가능합니다.

① 본인명의 핸드폰 인증 **선택**

① 본인 명의 휴대폰 인증

② 본인 명의 휴대폰 없을 경우 본인 명의 아이핀 인증 → 아이핀 발급 필요

\* 본인인증 오류 시 기술지원: 02-2144-8141

## 경기인(지도자/선수관리담당자) 등록 안내(야구)

### 2. 등록신청 - 전산등록

기본정보 확인	신상정보 입력	소속팀 선택	학력정보 입력
<div><div>①</div><div></div><div><p>사진등록 사진을 등록하시기 전에 사진 파일을 준비해주세요! (파일용량 100KB 미만, JPG, PNG, GIF 형식의 이미지파일만 가능합니다)</p><p>파일찾기</p></div></div>			

① 본인 사진등록 → gif, jpg, png파일만 등록 가능

## 경기인(지도자/선수관리담당자) 등록 안내(야구)

### 2. 등록신청 - 전산등록

①

이름 (한글)	생년월일 / 성별	체육인번호
<input type="text"/>	<input type="text"/>	<input type="text"/>
이메일 *	휴대폰 * <input type="checkbox"/> 승인진행안내 수신 동의	최종학력 *
<input type="text" value="xxx@xxxxx.com"/>	<input type="text"/>	<input type="text" value="선택"/>
작성자 자택주소 *		
<input type="text" value="우편번호"/> <input type="text" value="우편번호 검색"/>		
<input type="text" value="상세주소 1"/>		
<input type="text" value="상세주소 2"/>		

① 이름, 생년월일, 주소 등 신상정보 입력

- 이메일, 휴대폰(자동 입력), 최종학력 입력 및 선택



## 경기인(지도자/선수관리담당자) 등록 안내(야구)

### 2. 등록신청 - 전산등록

기본정보 확인	신상정보 입력	<b>소속팀 선택</b>	자격사항 입력	추가정보 입력
---------	---------	---------------	---------	---------

등록된 소속팀이 없습니다. [소속팀 추가] 버튼을 클릭하여 팀을 신규로 등록하세요.

① **소속팀 추가**

#### ① 소속팀 추가

- 신규 팀 등록 → 새로운 팀 선택하기 후 시도, 종별, 팀명 입력 및 검색하여 소속팀 선택
- 기존 팀 등록 → 기 등록된 소속팀 재등록 선택
- 지도자 구분, 지도 기간, 대표자(단체장) 성명, 선수 개인지도 여부 선택 후 소속팀 추가 완료

## 경기인(지도자/선수관리담당자) 등록 안내(야구)

### 2. 등록신청 - 전산등록

기본정보 확인	신상정보 입력	소속팀 선택	자격사항 입력	추가정보 입력
---------	---------	--------	---------	---------

등록된 자격사항이 없습니다. [자격사항 추가]버튼을 클릭하여 등록하세요.

① 자격사항 추가

#### ① 자격사항 추가 선택

-자격증 구분, 발급처, 자격증명, 발급년도 입력 후 자격사항 추가 완료

## 경기인(지도자/선수관리담당자) 등록 안내(야구)

### 2. 등록신청 - 전산등록

기본정보 확인	신청정보 입력	소속팀 선택	자격사항 입력	추가정보 입력
※ 추가정보 수정 후, 화면을 새로고침 해야 조회됩니다.				
연수 및 교육사항				
등록된 연수 및 교육사항이 없습니다.				
① 교육사항 수정				
수상경력				
등록된 수상경력이 없습니다.				
② 수상경력 수정				
③ 신청서 제출				

- ① 연수 및 교육사항 추가 → 선택 입력
- ② 수상경력 추가 → 선택 입력
- ③ 모든 정보 이상 없을 경우 신청서 제출 선택