

# 경기인(선수) 등록 안내(야구)



# 목차

---

1. 등록 절차

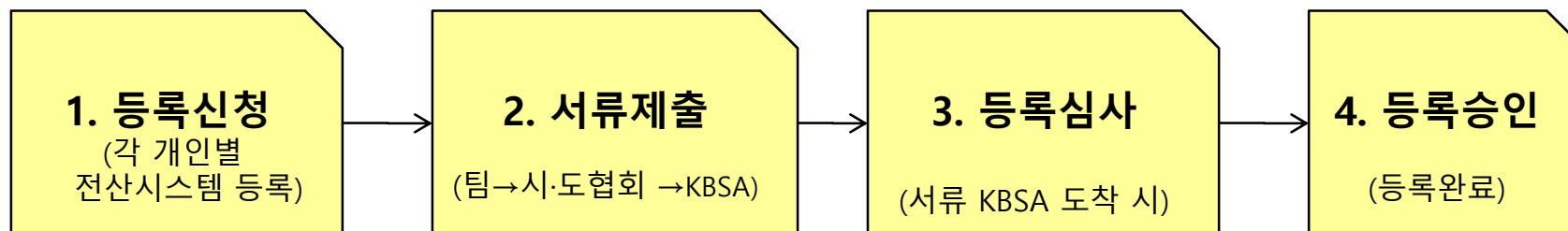
2. 등록 신청

3. 팀 변경 시 등록신청



# 경기인(선수) 등록 안내(야구)

## 1. 등록절차



### · 제출서류

#### 가. 팀

- 1) 등록 신청 공문(팀→시·도 야구소프트볼협회)
- 2) 등록 신청서(팀 전체 선수명단 인쇄물)
- 3) 등록 선수 정보(포지션/투타/배번 등-홈페이지 표기내용), 팀 소개서
- 4) 팀마크, 단체 및 개인별 사진 파일(JPG 등) → [baeball@sports.or.kr](mailto:baeball@sports.or.kr) 이메일 제출

\* 홈페이지 정보 및 시즌 프로그램 책자 제작 등에 사용 예정

#### 나. 선수

- 1) 생활기록부
- 2) 이적동의서(이적에 해당하는 경우에 한함)

#### 다. 지도자(감독, 코치)

- 1) 자격증(경기인등록규정 제22조 1항 참고)
- 2) 결격사유 확인서
- 3) 징계사실유무확인서(스포츠클럽 지도자에 한함)

#### 라. 선수관리담당자(트레이너 등)

- 1) 자격증
- 2) 결격사유 확인서
- 3) 징계사실유무확인서(스포츠클럽 선수관리담당자에 한함)

## 2. 등록신청 - 전산등록



① 네이버 등 검색사이트에서 “스포츠지원포털” 검색 후 해당 사이트 접속

## 2. 등록신청 - 전산등록



- ① 아이디가 없을 경우, 회원가입 선택
- 아이디가 있을 경우, 로그인 후 10pg로 이동

# 경기인(선수) 등록 안내(야구)

## 2. 등록신청 - 전산등록

제2장 서비스 이용약관

서비스 이용약관에 동의하십니까? ☒ 동의 ☐ 미동의

개인정보 수집 및 이용 (필수\*)

개인정보보호 관련 법률에 따라 대한체육회 스포츠지원포털에 회원가입 신청하시는 분께 수집하는 개인정보의 항목, 개인정보의 수집 및 이용목적, 개인정보의 보유 및 이용기간, 개인정보 수집·이용 동의 거부권 및 거부 시 불이익을 안내 드리오니 자세히 읽은 후 동의하여 주시기 바랍니다.

1. 개인정보의 수집·이용 목적  
스포츠지원포털 회원가입 및 관리

2. 수집하는 개인정보의 항목  
필수항목: 아이디, 비밀번호, 이름, 생년월일, 성별, 내/외국인정보, 주소(우편번호), 휴대전화번호, 이메일, CI 접속IP, 만14세 미만 회원의 경우 법정대리인 이름, 법정대리인 CI

3. 개인정보의 보유 및 이용기간

개인정보 필수항목 수집·이용에 동의하십니까? ☒ 동의 ☐ 미동의

취소 동의

### 회원가입 안내

- ① 서비스 이용약관에 동의 선택
- ② 개인정보 필수항목 수집 이용에 동의 선택

# 경기인(선수) 등록 안내(야구)

## 2. 등록신청 - 전산등록

대한체육회는 사용자의 중복가입으로 인한 피해를 방지하기 위하여 본인인증을 시행하고 있습니다.

### 본인인증

자주 사용하시는 인증 수단으로 본인인증을 진행해주세요. 본인인증이 완료되면 자동으로 다음단계로 진행합니다.



본인명의로 가입된 휴대폰으로 이용하여 인증합니다.  
타인명의로 휴대폰을 또는 법인폰을 이용중인 회원님은 휴대폰 본인인증이 불가능합니다.



주민번호 대체 수단인 아이핀을 통해 인증합니다.  
아이핀 계정이 없는 경우(또는 14세 미만 어린이인 경우) I-PIN 센터에서 발급 받으세요.

### 회원가입 안내

- ① 본인 명의 휴대폰 인증
- ② 본인 명의 휴대폰 없을 경우 본인 명의 아이핀 인증 → 아이핀 발급 필요

**\*14세 미만일 경우 법정대리인 본인 확인 후 발급 진행**

**\* 본인인증 오류 시 기술지원: 02-2144-8141**

# 경기인(선수) 등록 안내(야구)

## 2. 등록신청 - 전산등록

회원가입

Step 01  
약관동의 > Step 02  
본인인증 > Step 03  
가입이력확인 > Step 04  
회원정보 입력 > Step 05  
가입완료

대한체육회 서비스 가입이력

대한체육회의 타 서비스에 회원으로 가입한 이력입니다.

0개의 서비스에 회원가입한 이력이 있습니다. 선택을 클릭하면 선택한 계정 정보로 가입을 계속합니다.  
타 서비스에 가입한 아이디를 사용하지 않고 신규 아이디로 가입을 원하는 경우 새로운 아이디로 가입을 클릭하세요

가입된 이력이 없습니다. 새로운아이디로 가입 버튼을 클릭하여 회원가입을 계속 진행해 주세요

이전

① 새로운 아이디로 가입

### 회원가입 안내

#### ① 새로운 아이디로 가입 선택



# 경기인(선수) 등록 안내(야구)

## 2. 등록신청 - 전산등록

회원정보 입력 \*이 표기된 항목은 필수 입력항목입니다.

\* 아이디

①

중복확인

\* 비밀번호

②

- 10~16자의 영문 대소문자, 숫자, 특수문자를 조합하여 사용할 수 있습니다.
- 사용할 수 있는 특수문자 ! @ # \$ % ^ & \* ? \_ -
- 최근 사용한 비밀번호로 다시 적용하실 수 없습니다.
- love, happy 등의 잘알려진 글, 키보드에서 연달아 있는 글자, 전화번호 등을 비밀번호로 설정하지 않도록 주의

### 회원가입 안내

① 아이디 입력 후 중복확인 선택

② 비밀번호 입력

주소, 이메일 입력 후 입력 완료 선택 → 회원가입 완료

# 경기인(선수) 등록 안내(야구)

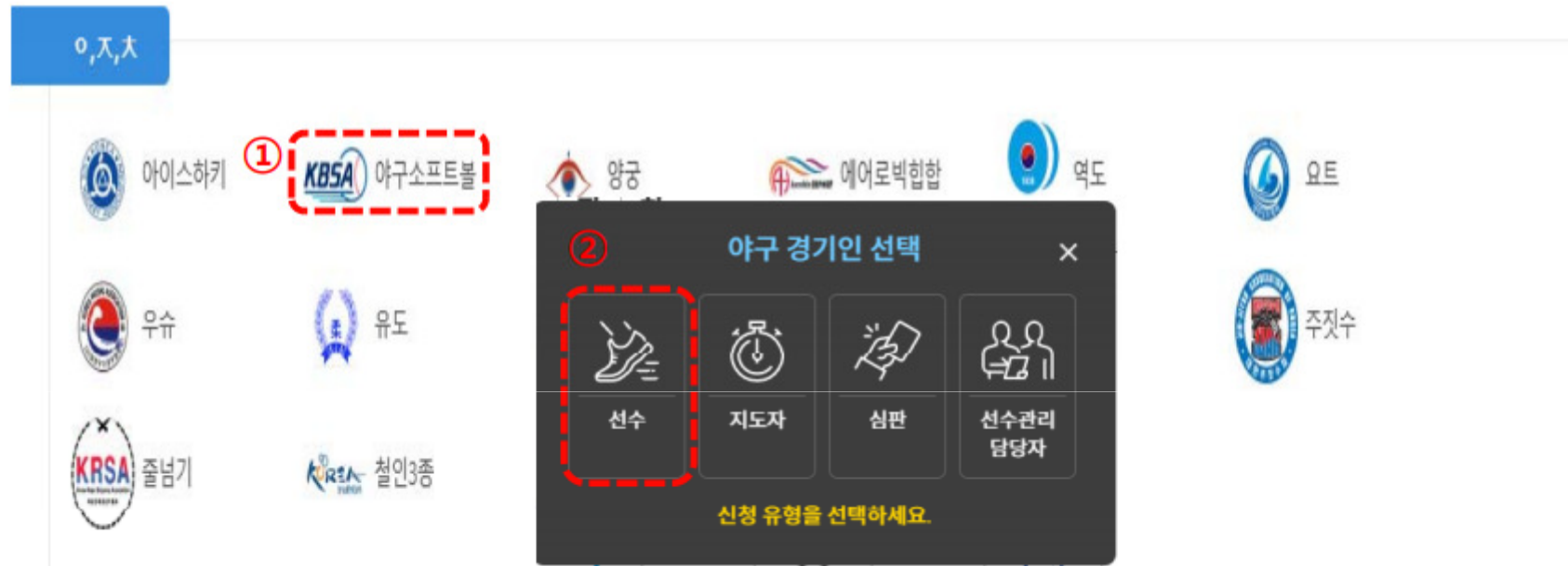
## 2. 등록신청 - 전산등록



### ① 로그인 후 경기인 등록 선택

## 경기인(선수) 등록 안내(야구)


### 2. 등록신청 - 전산등록



① 야구소프트볼 선택

② 야구 경기인 선택 중 선수 선택

## 2. 등록신청 - 전산등록

 대한야구소프트볼협회(야구) | 선수 등록신청

종목변경 | 스포츠지원포털 | 화면번호 210 | 화면도움말


이용약관, 개인정보 제3자 제공동의

선수등록 유형

Q 선수등록에 앞서 하고자 하는 유형을 선택하세요.


① 전문체육 대회에 참가하기 위해 선수로 등록합니다.

클럽 · 동호회 활동 및 생활체육 대회에 참가하기 위해 선수로 등록합니다.



[제목 없음]

① 선수등록 유형 - 전문체육 대회에 참가하기 위해 선수로 등록합니다. 선택

 대한야구소프트볼협회

## 2. 등록신청 - 전산등록



### ① 신청서 작성



# 경기인(선수) 등록 안내(야구)

## 2. 등록신청 - 전산등록

신청서 작성

기본정보 확인	신상정보 입력	소속팀 선택	학력정보 입력
---------	---------	--------	---------

이름

생년월일

성별

체육인번호

스포츠인권교육  
(온라인) ① 수료완료 (2022-06-21 09:53:47)

도핑방지교육  
(온라인) ② 수료완료 (2022.11.04 14:16:19) [도핑방지교육 문의처 : ☎ 070-4600-9732]

최종 등록정보 ③ 2022년 이전에 승인 완료된 선수정보가 없습니다.  
만약 이전에 등록완료 되었는데 정보가 표시되지 않으면 본인이력을 찾으시기 바랍니다.

④ 본인이력찾기 화면 새로고침 [제목 없음]

- ① 온라인 스포츠인권교육 진행(등록인원 직접 교육 이수) → 미수료시 다음 단계 이동 불가
- ② 온라인 도핑방지교육 진행 (등록인원 직접 교육 이수) → 미수료시 다음 단계 이동 불가
- ③ 최종등록정보 확인 → 최종등록정보가 표시되지 않을 경우 ④ 본인이력찾기 선택 후 조회
- ④ 본인이력찾기 → 과거 등록 이력이 없는 경우 선택 후 체육인번호 신규 발급

## 경기인(선수) 등록 안내(야구)

### 2. 등록신청 - 전산등록

**본인확인(★화면번호:35003)** X

● 본인 확인 후 신규 등록할 수 있습니다. 아래의 방법 중 하나로 본인 인증을 해주세요.

② 아이핀(I-PIN) 인증 **선택**

※ 아이핀은 온라인 또는 가까운 주민센터에서 발급이 가능합니다.

① 본인명의 핸드폰 인증 **선택**

① 본인 명의 휴대폰 인증

② 본인 명의 휴대폰 없을 경우 본인 명의 아이핀 인증 → 아이핀 발급 필요

\* 본인인증 오류 시 기술지원: 02-2144-8141

## 2. 등록신청 - 전산등록

기본정보 확인	신상정보 입력	소속팀 선택	학력정보 입력
---------	---------	--------	---------

①



사진등록  
사진을 등록하시기 전에 사진 파일을 준비해주세요!  
(파일용량 100KB 미만, JPG, PNG, GIF 형식의 이미지파일만 가능합니다)

파일찾기

① 본인 사진등록 → gif, jpg, png파일만 등록 가능



# 경기인(선수) 등록 안내(야구)

## 2. 등록신청 - 전산등록

① 이름(한글) 생년월일/성별 출생지  
이름(한문) 체육인번호 신장/체중  
이름(영문: 성/이름) 학년 시력  
이메일\* 휴대폰\* ☐ 승인전웹안내 수신 동의 연락 가능한 일반전화  
작성자 자택주소\*  
우편번호 우편번호 검색  
상세주소 1  
상세주소 2

② 투타/배번 포지션 비고

### ① 이름(한문/영문), 학년, 주소 등 신상정보 입력

- 영문이름의 경우 성과 이름을 분리하여 입력하고 이름은 공백 없이 입력 [GILDONG(O), GIL DONG(X)]
- 한글이름도 공백 없이 입력 [홍길동(O), 홍 길동(X)]
- 이메일, 휴대폰(자동 입력), 신장/체중 → 필수 입력
- 출생지, 연락처, 시력 → 선택 입력

### ② 투타/배번, 포지션 → 필수 입력 [우좌/8, 내야수]

- 배번의 경우 등록선수 수 +10까지 입력 가능하며, 0번, 00번 사용 금지

## 경기인(선수) 등록 안내(야구)

### 2. 등록신청 - 전산등록

기본정보 확인	신상정보 입력	소속팀 선택	학력정보 입력
<p>소속팀 *</p> <div><input type="text"/><input type="text"/></div> <div>① 소속팀검색</div> <p>팀 입단일                      세부종목</p> <div>② 입단일 <input type="text"/></div> <div>③ 선택 <input type="text"/></div>			

- ① 소속팀 선택 → 시도, 종별, 팀명 입력하여 검색 후 선택
- ② 팀 입단일 입력(현재 등록하는 소속팀에 최초 입단한 날짜)
- ③ 세부종목 → 단체전 선택

▶ 리틀야구 팀은 한국리틀야구연맹으로 문의바람 031) 358-8829 / 031) 358-8830

# 경기인(선수) 등록 안내(야구)

## 2. 등록신청 - 전산등록

기본정보 확인	신청정보 입력	소속팀 선택	학력정보 입력												
<p>※ 학력정보 수정 후, 화면을 새로고침 해야 조회됩니다.</p> <p>등록된 학력정보가 없습니다.</p> <p>① 학력정보 수정</p> <p>② 추가정보 입력 <small>추가정보 입력은 선택사항입니다. 서비스의 종류에 따라 추가정보 요청이 요구 될 수 있습니다.</small></p> <table border="1"><thead><tr><th>학력사항</th><th>수상경력</th><th>연수 및 교육사항</th><th>상훈</th></tr></thead><tbody><tr><td colspan="4">0개의 학력사항이 등록되어 있습니다. 추가를 원하시면 아래 +버튼을 클릭하세요.</td></tr><tr><td colspan="4">③ 신청서 제출</td></tr></tbody></table>				학력사항	수상경력	연수 및 교육사항	상훈	0개의 학력사항이 등록되어 있습니다. 추가를 원하시면 아래 +버튼을 클릭하세요.				③ 신청서 제출			
학력사항	수상경력	연수 및 교육사항	상훈												
0개의 학력사항이 등록되어 있습니다. 추가를 원하시면 아래 +버튼을 클릭하세요.															
③ 신청서 제출															

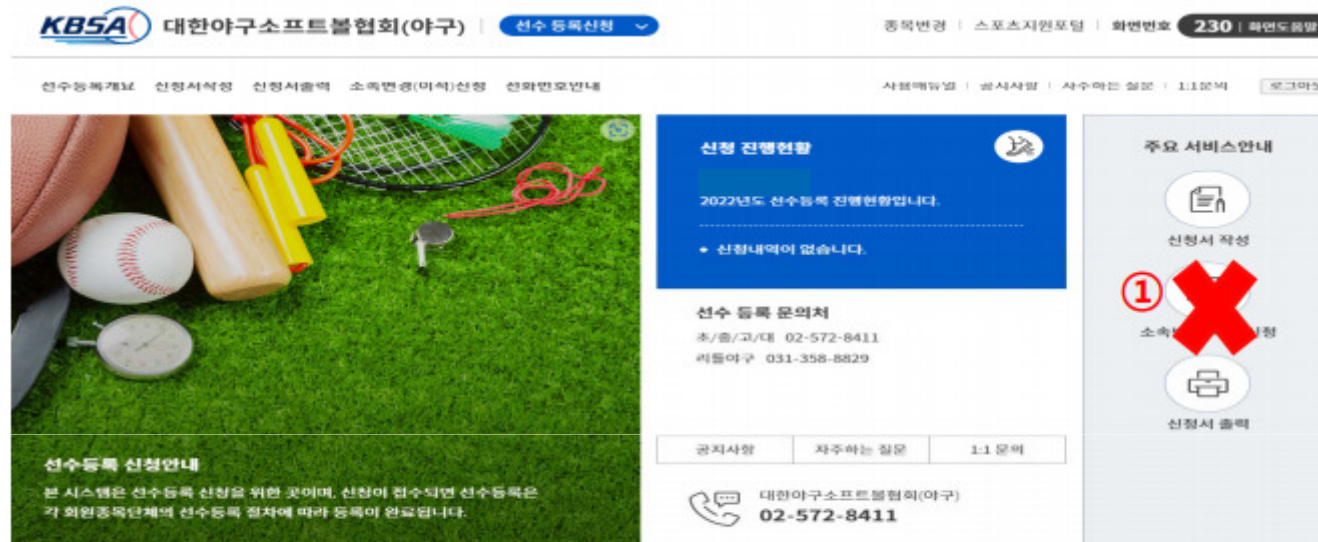
① 학력정보 수정 → 선택

② 추가정보는 선택사항으로 필수 X

학력사항 예시) OO초 4학년 - OO초, 재학기간, '재학', 최종학력여부 '아니오' 선택

③ 모든 정보 이상 없을 경우 신청서 제출

### 3. 팀 변경 시 등록신청



- ① 팀 변경 시 등록 신청의 경우 팀 변경에 대한 온라인 절차없이  
협회 홈페이지 – 미디어센터 – 공지사항 – 각종양식 –  
동일연도 이적 시 사용 등록신청서와 이적동의서를 소속 시·도 협회로 제출  
\* 이적동의서를 필요로 하지 않는 경우 : 경기인등록규정 제16조 3항 참고