

통합시스템 등록 안내



대한야구소프트볼협회
KOREA BASEBALL SOFTBALL ASSOCIATION

2023 통합시스템 등록 주요 사항

◆ 미등록 동호인 전국대회, 시도 및 시군구 리그·대회 참가 금지 - 의무등록

- “경기인등록규정 제5조” [적용 범위] ⑦ 동호인부는 협회에서 정한 절차에 따라 등록을 완료(등록비 납부)해야만 시군구 협회, 시도협회, 협회가 주최·주관하는 리그 및 대회에 참가할 수 있다.

-> 경기인등록규정을 준수하지 않고, 협회에 등록 완료되지 않은 선수가 전국대회 및 시도·시군구 리그, 대회에 참가하다 적발될 시에는 해당 선수와 대회를 주최·주관한 협회를 해당 스포츠공정위원회에 회부하여 징계

◆ 동호인 등록비 납부 – 동호인 등록 시 15,000원 납부

- ① 대한체육회 수혜자 부담 원칙 사유로 동호인 등록 및 리그·대회 참가를 위해서는 일정 금액의 등록비 납부 필요
- ② 동호인에게는 향후 각종 교육프로그램 제공, 용품 할인 등 다양한 혜택 제공 (* 이마트 할인쿠폰 등 증정 예정)

INDEX

01 회원가입

02 팀 창단(팀관리자)

03 선수 등록(개인)

04 선수 승인 요청(팀관리자)

05 개인결제

06 일괄결제(팀관리자)

01. 회원가입

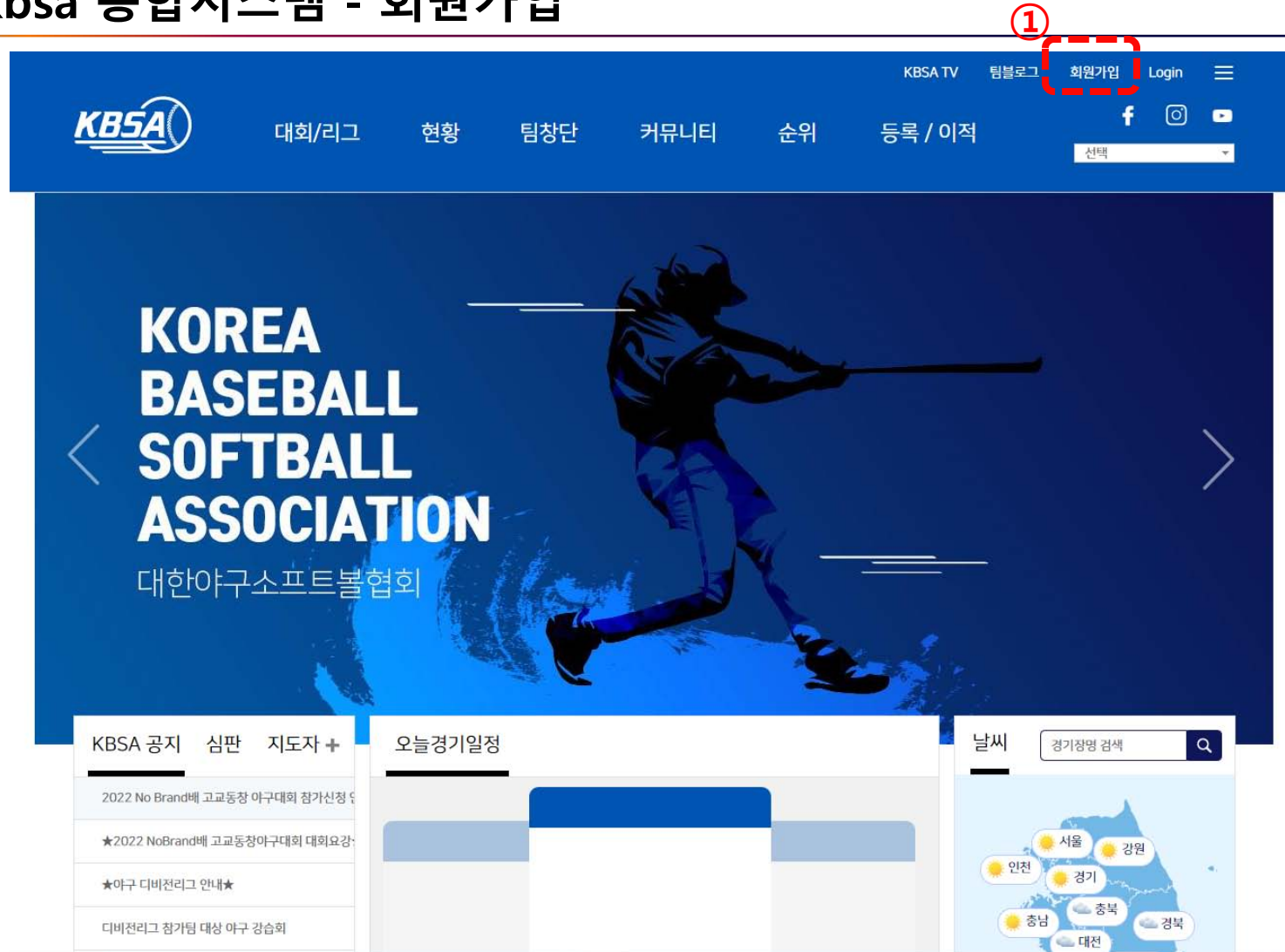
01. kbsa 통합시스템 - 회원가입

The screenshot shows a Naver search result for 'kbsa 통합경기정보시스템'. A red dashed box with a circled '1' highlights the top result. The result shows the URL 'kbsa.or.kr', the title 'KBSA 통합경기정보 시스템', and the address '서울시 강남구 강남대로 278 한국야구회관빌딩 4층'. Below this, there are two more search results from 'www.korea-baseball.com' related to the '미디어센터 - 대한야구소프트볼협회(KBSA)'. On the right side of the screenshot, there are several COVID-19 related service links such as '코로나19 확진현황 및 백신접종 정보', '선별 진료소', '코로나19 팩트체크', '우리동네 백신알림', and '코로나19 병상가동률'.

① 네이버 등 포털사이트에서 **[kbsa 통합경기정보시스템]** 검색 후 웹사이트 접속

② 주소 창에 kbsa.or.kr 을 입력하여 접속

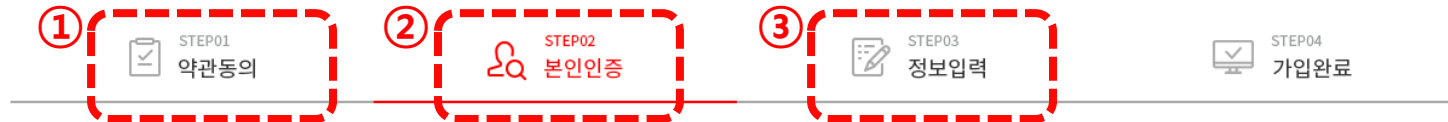
01. kbsa 통합시스템 - 회원가입



① 홈페이지 우측 상단 '회원가입' 버튼 클릭

01. kbsa 통합시스템 - 회원가입

회원가입



14세 미만 선수를 부모나 지도자가 대신 등록하는 경우

1단계 : 신규 가입자 본인 인증

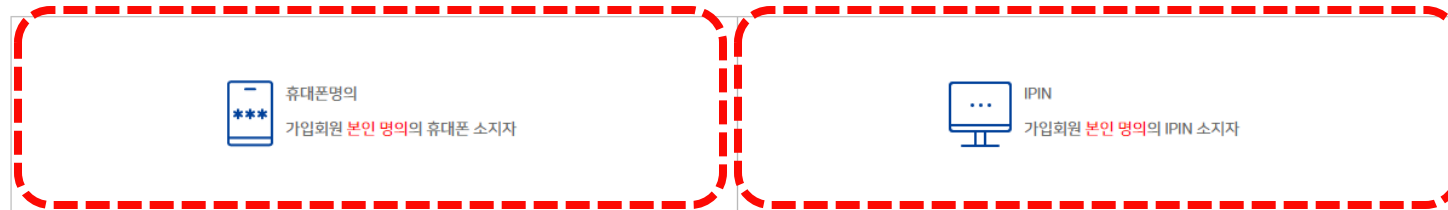
아래 신규 가입자 본인 인증 항목에서 **선수 명의**의 휴대폰이나 IPIN(아이핀)으로 인증을 받습니다.
1단계를 완료하면 2단계 화면이 나옵니다.

2단계 : 법정 대리인(보호자) 동의 확인

아래 법정 대리인(보호자) 동의 항목에서 보호자 명의의 휴대폰이나 IPIN(아이핀)으로 인증을 받습니다.

본인 명의의 휴대폰이 없는 경우 주민센터에서 본인 확인 후 IPIN을 발급받아 진행하시기 바랍니다.

1단계: 신규가입자 본인 인증



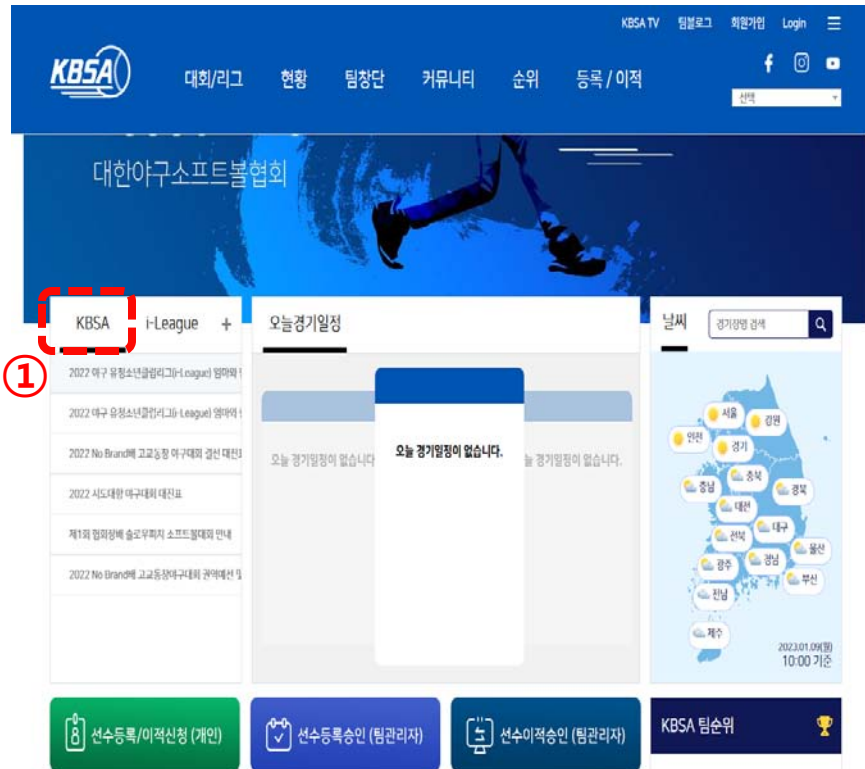
① 약관 동의 모두 체크 후 회원가입 이어서 진행

② [휴대폰인증] 본인 명의 휴대폰으로 인증, [I-PIN] 본인 명의 (I-PIN)아이핀으로 인증

*본인 명의 휴대폰이 아닐 시, I-PIN을 발급받아 본인인증

③ 필수입력정보등을 기입한 후 가입완료

01. kbsa 통합시스템 - 회원가입 *(휴대폰인증, 아이핀인증 불가 동호인)



KBSA공지


검색조건 제목 검색내용

구분	제목	작성지	등록일	조회수
공지	제1회 합동강제 솔로우퍼지 소프트볼대회 안내	KBSA	2022-09-15	55
공지	2022 No Brand에 고교동창 야구대회 권역예선 및 결선 안내	KBSA	2022-07-08	717
공지	경기인여 교육업무	KBSA	2022-06-30	144
공지	2022 딜라이브컵 생활체육 야구대회 안내	KBSA	2022-06-28	248
공지	2022 NoBrand에 고교동창야구대회 참가팀 서류 제출 안내	KBSA	2022-05-03	699
공지	통합시스템 본인인증 불가 동호인 회원가입 안내	KBSA	2022-04-25	554
공지	※ 본인명의 핸드폰 아닌 경우, 아이핀 발급방법 ※	KBSA	2022-04-21	151
공지	2022 야구 디비전리그 리그요강	KBSA	2022-04-20	886
공지	2022년 공인 베트(바둑재) 리스트 (2022.07.14)	KBSA	2022-04-06	391

① 홈페이지 메인화면 KBSA 공지사항 클릭

② '통합시스템 본인인증 불가 동호인 회원가입 안내' 공지글 클릭

01. kbsa 통합시스템 - 회원가입 *(휴대폰인증, 아이핀인증 불가 동호인)

제목	통합시스템 본인인증 불가 동호인 회원가입 안내		
등록일	2022-04-25 13:55	조회수	555
내용	통합시스템 본인인증 불가 동호인 회원가입 안내		
	<p>현재 통합시스템 내 본인인증 방법은 본인명의 핸드폰 인증 또는 공공 아이핀 인증 2가지 방법이 있습니다.</p> <p>상기 방법으로 인증이 불가능한 동호인께서는 회원가입 신청서 작성 후 본인인증서류(주민등록등본) 첨부하여 baseball5@sports.or.kr 메일로 제출해주시면 서류 검토 후 연락 드리겠습니다.</p> <p>문의사항은 대한야구소프트볼협회(02-572-8411, 내선 2번)으로 연락주세요.</p>		
<div><div><div>①</div><div><div><div><input type="checkbox"/></div><div>파일타입</div></div><div><div><input type="checkbox"/></div><div><div></div><div>회원가입 신청서.hwp</div></div></div></div><div>파일명</div></div><div>다운로드</div></div>			

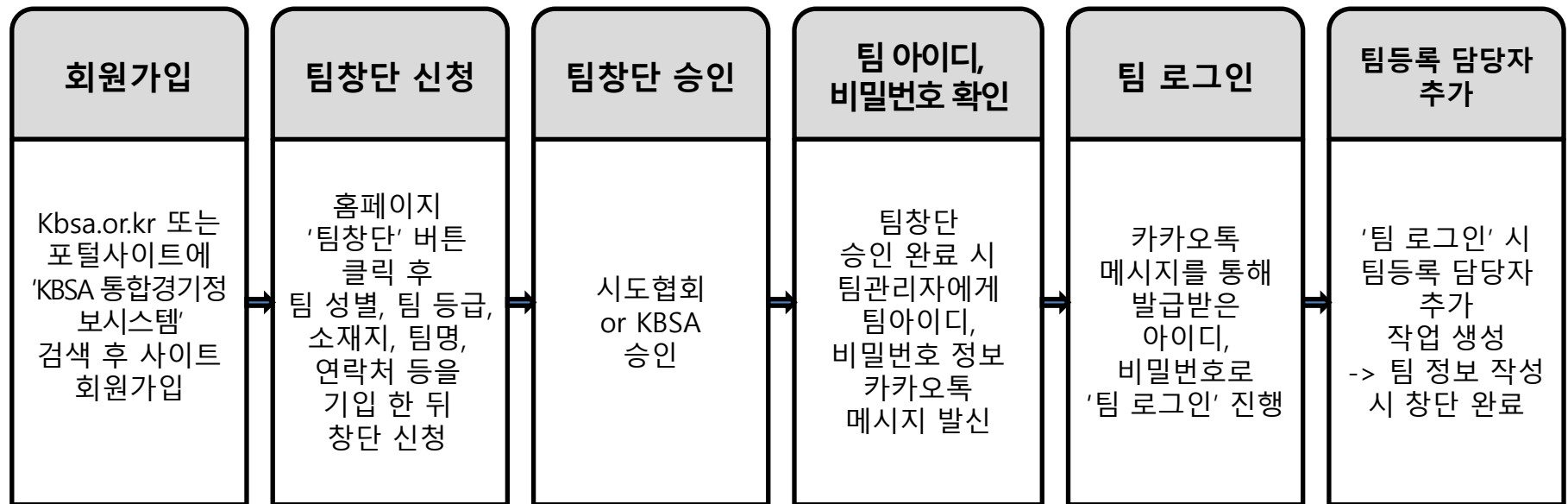
① 공지글 내용 확인하여 회원가입 신청서 다운받아 작성 -> baseball5@sports.or.kr 메일로 제출

02. 팀 창단(팀관리자)

* 팀 창단 준비사항

1. 팀 관리자 선출 -> 팀 창단 준비
2. 팀 승인 후, **팀등록담당자 정보 입력 준비**
3. 생성된 팀 아이디, 비밀번호 관리

02. 팀 창단 절차



02. kbsa 통합시스템 – 팀 창단

The screenshot shows the KBSA website's navigation bar with '팀창단' (Team Creation) highlighted by a red dashed box and a red circle with the number 1. Below the navigation bar, the '동호인 야구 팀 창단' (Amateur Baseball Team Creation) section is shown. A red dashed box with a red circle with the number 2 highlights the '창단신청' (Team Creation Application) button. To the right, a red dashed box with a red circle with the number 5 highlights the '신청' (Apply) button. The main form area contains several fields: '팀 성별' (Team Gender) with radio buttons for '남성팀' (Male Team) and '여성팀' (Female Team); '클럽분류(등급)' (Club Classification (Grade)) with a dropdown menu showing '동호인야구일반' (Amateur Baseball General); '소재지' (Location) with dropdowns for '경기' (Gyeonggi) and '안성시' (Anseong-si); '팀명' (Team Name) with a text input field containing '경기안성시카디널스' (Gyeonggi Anseong-si Cardinals) and a '중복확인' (Check Duplication) button; and '관리자연락처' (Manager's Contact) with three input fields containing '010', '1234', and '5678'. A red dashed box with a red circle with the number 3 highlights the '클럽분류(등급)' dropdown, and a red dashed box with a red circle with the number 4 highlights the '소재지' and '팀명' fields. At the bottom, a yellow box contains the following text: ※ 팀명은 "소재지도 + 입력하신팀명"으로 생성됩니다. (The team name is generated as "Location + Input Team Name".) ※ 등록된 팀명과 해체된 과거 팀명 등은 사용 불가 (Registered team names and past team names that have been disbanded cannot be used.) ※ 영문은 대문자만 사용 가능 (Only uppercase letters can be used for English.) ※ 특수문자 및 부호(괄호, 점, - 등)는 생략함 (Special characters and punctuation (brackets, dots, hyphens, etc.) should be omitted.) ※ 팀명(고유명사)은 모두 붙여쓰며, 특수문자를 제외한 20자이하로 함 (Team names (proper nouns) should be written all together, and must be 20 characters or less, excluding special characters.)

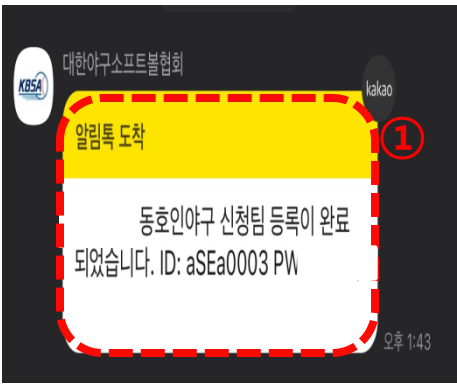
① 로그인 후 메인 화면 상단 '팀 창단' 클릭 -> ② 창단신청 클릭 -> ③ 클럽분류(등급)선택

④ 소재지 및 팀명, 관리자연락처 기입 -> ⑤ 신청 버튼 클릭 (완료)

* 승인완료 or 반려 처리된 팀은 승인완료, 반려 를 클릭하여 확인 가능

* 승인 요청할 팀 정보(시·군·구 소속 등)를 정확히 확인 후 신청 필요

02. kbsa 통합시스템 – 팀 창단




대한야구소프트볼협회

알림톡 도착

동호인야구 신청팀 등록이 완료되었습니다. ID: aSEa0003 PW

오후 1:43

①



KBSA
대한야구소프트볼협회

팀 로그인 개인 로그인

②

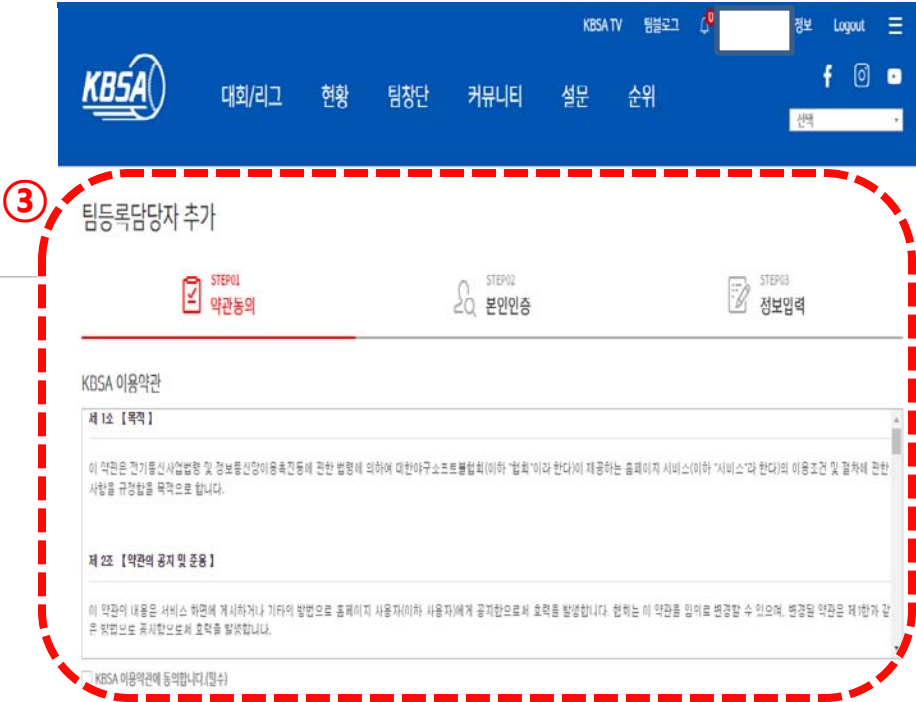
- 신규팀 등록시 개인을 선택 후 로그인해주세요.
- 가입하신 아이디와 비밀번호를 입력하여 주십시오(대소문자 유의)

아이디를 입력해 주세요

비밀번호를 입력해 주세요

로그인

회원가입 | 아이디찾기 | 비밀번호찾기 | 로그인 문의



KBSA TV 팀별로그 정보 Logout 三

대회/리그 현황 팀창단 커뮤니티 설문 순위

선택

③

팀등록담당자 추가

STEP01 약관동의 STEP02 본인인증 STEP03 정보입력

KBSA 이용약관

제 12조 【목적】

이 약관은 전기통신사업법령 및 정보통신망이용촉진등에 관한 법령에 의하여 대한야구소프트볼협회(이하 '협회'이라 한다)이 제공하는 홈페이지 서비스(이하 '서비스'라 한다)의 이용조건 및 절차에 관한 사항을 규정함을 목적으로 합니다.

제 2조 【약관의 공지 및 준용】

이 약관이 내용은 서비스 화면에 게시하거나 기타의 방법으로 홈페이지 사용자(이하 '사용자'라 함)에게 공지함으로써 효력을 발생합니다. 현행은 이 약관을 임의로 변경할 수 있으며, 변경된 약관은 제1항과 같은 방법으로 공지함으로써 효력을 발생합니다.

☐ KBSA 이용약관에 동의합니다.(필수)

① 시·군·구, 시·도 승인 시 팀 창단 완료 '카카오톡' 안내메시지 수신

② 수신된 팀 아이디와 비밀번호로 '팀 로그인'

③ 팀등록담당자 추가 정보 입력 (완료)

03. 선수 등록(개인)

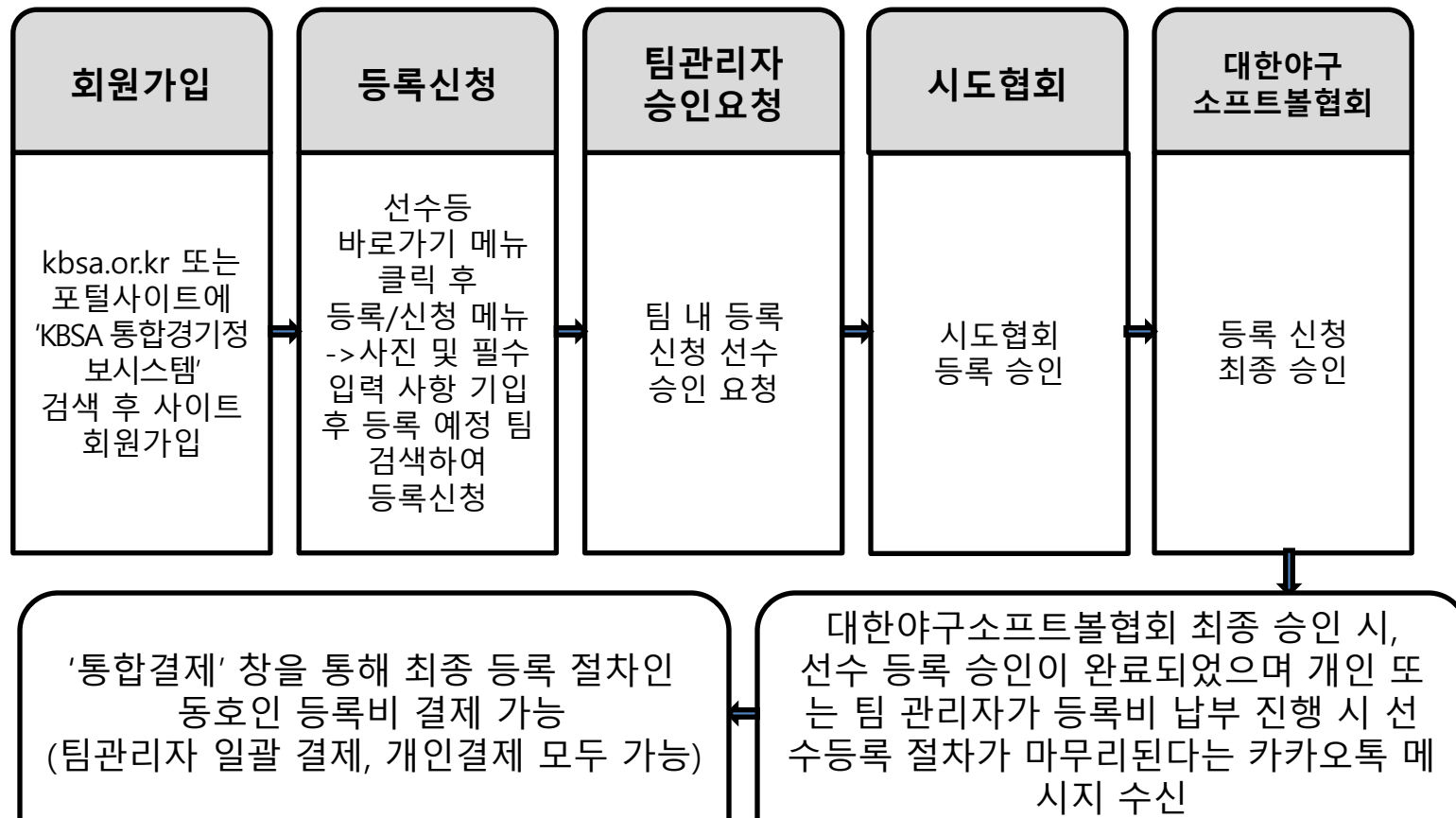
* 선수 등록 준비사항

1. 소속 팀 활성화 여부 확인

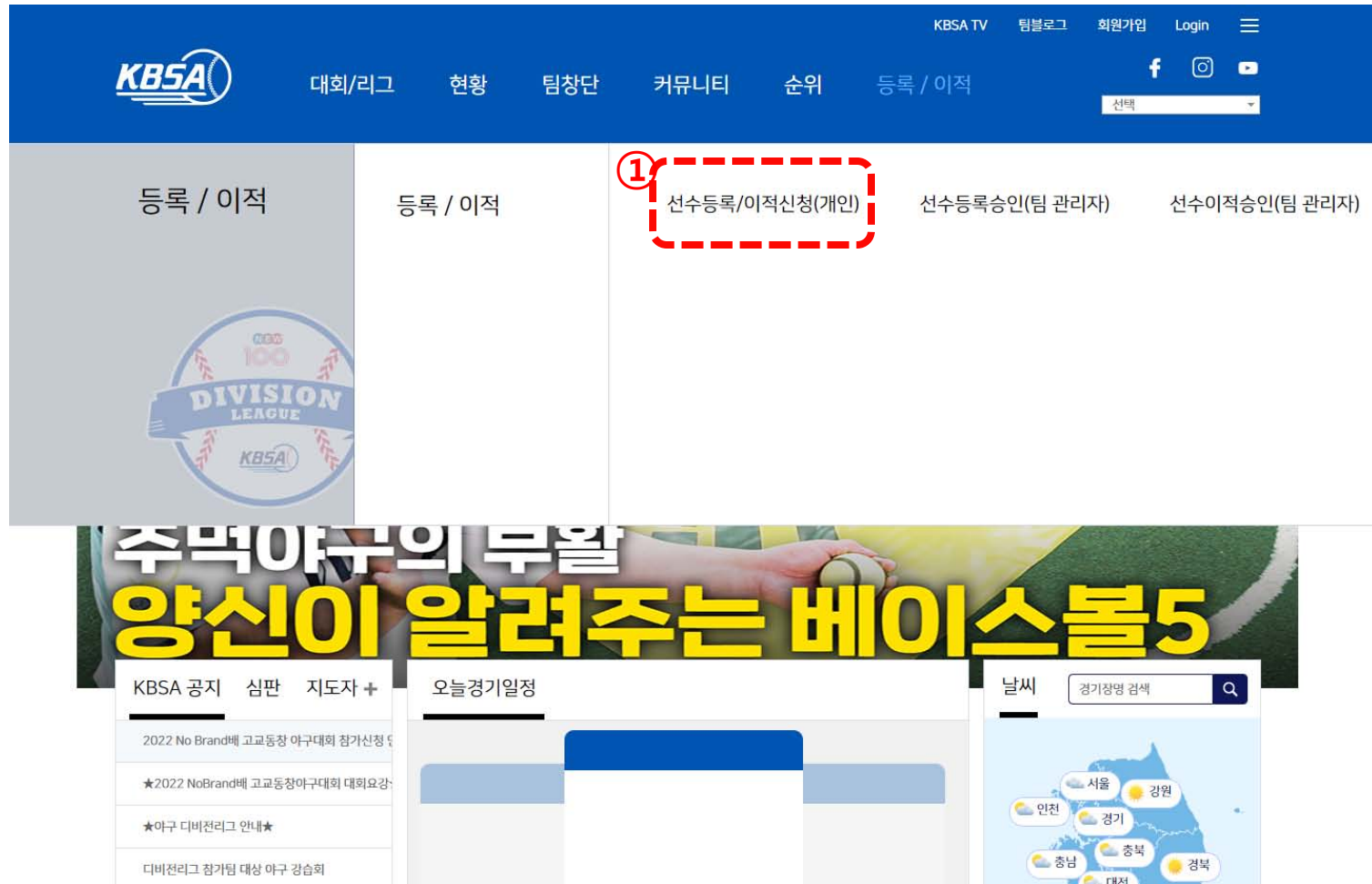
- 비활성화 사유: 팀 창단 승인 후 팀 관리자가 '팀 로그인' 미완료

* 팀 로그인 미완료 -> 선수 신청 시 팀 검색 X

03. 선수 등록 절차



03. kbsa 통합시스템 - 선수 등록 *바로가기 메뉴 활용(상단)




① 홈페이지 메인 상단 메뉴의 '등록/이적' -> '선수등록/이적신청(개인)' 클릭

03. kbsa 통합시스템 - 선수 등록 *바로가기 버튼 활용(중단)

The screenshot shows the KBSA website interface. At the top, there is a blue header with the KBSA logo and navigation links: 대회/리그, 현황, 팀창단, 커뮤니티, 순위, 등록 / 이적. Below the header is a large banner for the 대한야구소프트볼협회. The main content area is divided into three columns. The left column contains a list of links related to the 2022 KBO League and other baseball events. The middle column is titled '오늘경기일정' and displays a message: '오늘 경기일정이 없습니다.' (There are no games today). The right column is titled '날씨' and shows a map of South Korea with weather icons for various cities. At the bottom, there is a row of four buttons: '선수등록/이적신청 (개인)' (highlighted with a red dashed box and a circled '1'), '선수등록승인 (팀관리자)', '선수이적승인 (팀관리자)', and 'KBSA 팀순위'. The date and time '2023.01.09(월) 10:00 기준' are displayed at the bottom right.

① 홈페이지 메인 중단 선수등록/이적신청(개인) 바로가기메뉴 클릭

03. kbsa 통합시스템 - 선수 등록

대회/리그현황팀창단커뮤니티순위등록 / 이적

f○▶

선택

홈으로 > 등록 / 이적 > 등록 / 이적 > 선수등록/이적신청(개인)

선수 팀검색

①

등록안내등록신청


②

등록신청

- 팀명과 등급등 정보를 상세히 확인 후 신청 하시기 바랍니다.
- 등록 기간 중 이적 신청해서 신청팀에 등록된 경우, 다음 등록 기간에 이적 신청할 수 있습니다.
이에 따른 불이익이 없도록 유의하시기 바랍니다.

팀ID 또는 팀명을 입력하세요

Q



팀ID	
팀명	
등급	
주소	
창설일	
연락처	
상태	

① 등록신청 탭으로 이동


② 등록 예정 팀을 검색 후 등록 신청 버튼 클릭

03. kbsa 통합시스템 - 선수 등록

선수 > 등록탈퇴 > 등록신청 > 신청 ⑥

등록신청

일반정보 ① ②

 <p>이미지를 선택하거나 마우스로 끌어오세요</p> <p>업로드 주의사항</p> <ul style="list-style-type: none"> - 잘못된 형식의 사진은 업로드 할 경우 KBSA등록증 발급이 불가능합니다. - 최근 3개월 이내 선수 본인의 일대일 또는 변장사진(3x4) 사진을 업로드 하십시오. 	생년월일	성별	남	
	이름(한글)	이름(영문)		
	이름(한자)		연락처	010
	국적	대한민국	혈액형	RH+ A
	주소	우편번호검색		

세부정보 ③

신장		cm	체중		kg
포지션	투수		투타구분	우투우타	
약관동의서	<input checked="" type="radio"/> Yes <input type="radio"/> No 동의일시 2021-03-03				

선수출신정보 ④

선수출신	비선수출	학년
------	------	----

첨부파일

+	생활기록부	+	기타
---	-------	---	----

① 사진 업로드

*여권사진 등 선명하고 식별 가능한 사진

② 연락처, 주소, 혈액형 등 일반정보 기입

③ 포지션, 투타구분, 약관동의 등 세부정보 기입

④ 선수출신정보 기입

⑤ 선수 등록 업무 위임

⑥ 등록 신청 클릭 (완료)

*선수등록 승인 진행 절차
팀 관리자 -> 시군구 -> 시도 -> KBSA

⑤

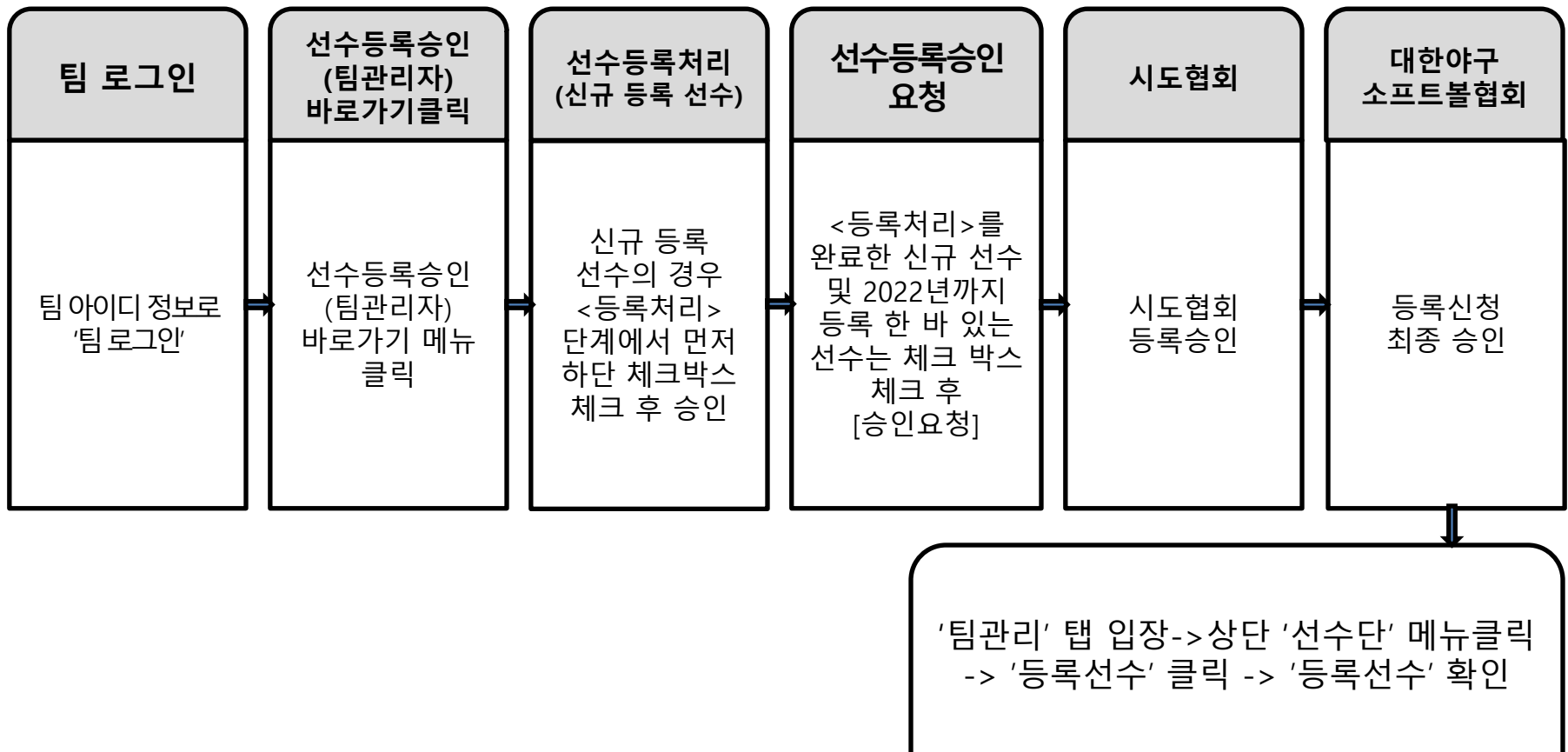
☐ 선수 등록 과정에 대한 진행 업무를 위임합니다.

04. 선수 승인 요청(팀관리자)

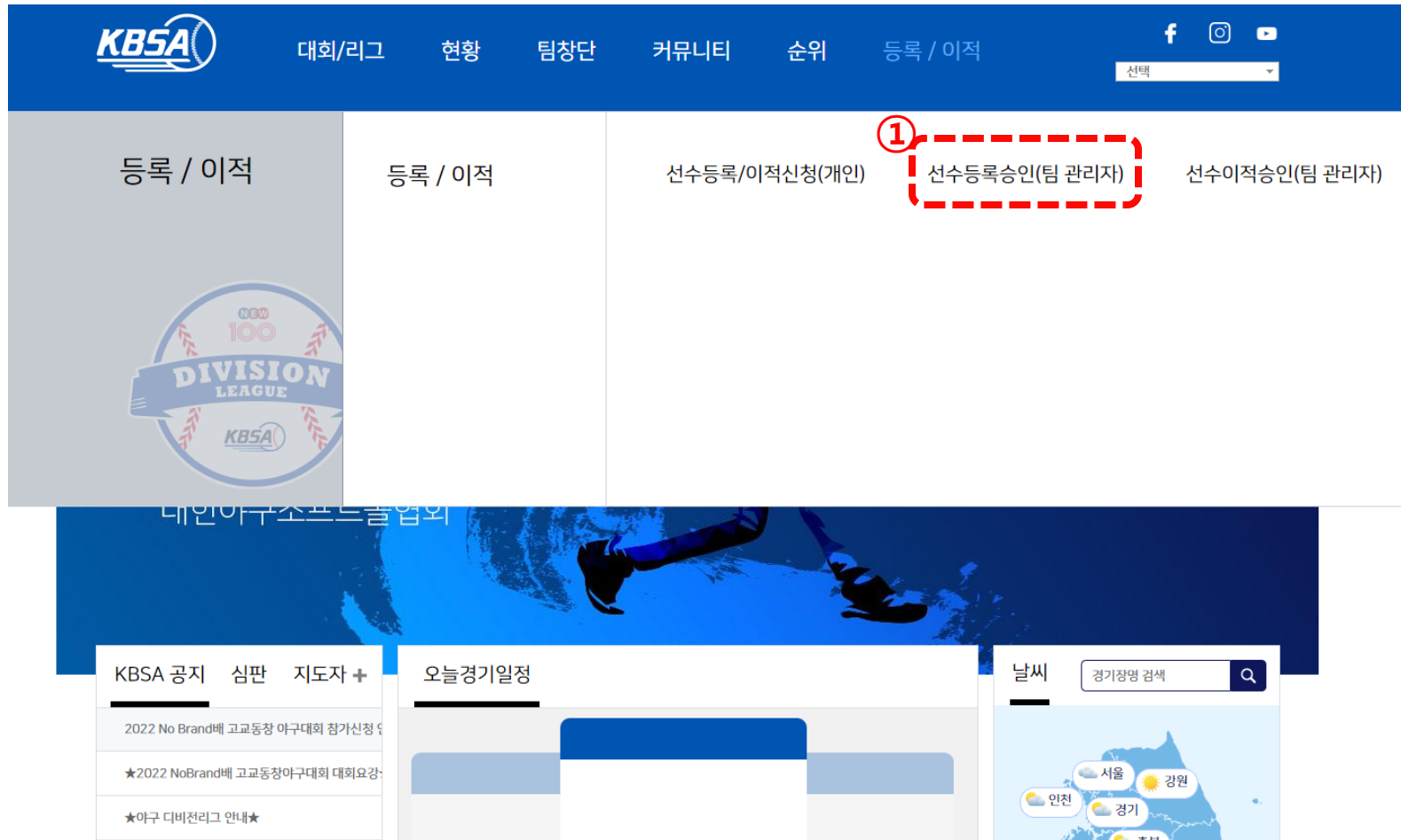
* 선수 승인 요청 준비사항

1. 팀원(개인)들의 선수 등록 신청 여부 확인
2. 팀 아이디로 로그인 여부 (개인 로그인 시 팀관리 메뉴 이용불가)

04. 선수 승인 절차



04. kbsa 통합시스템 - 선수 승인 *바로가기 메뉴 활용(상단)



① 홈페이지 메인 상단 메뉴의 '등록/이적' -> '선수등록승인'(팀 관리자) 클릭

04. kbsa 통합시스템 - 선수 승인 *바로가기 버튼 활용(중단)



① 홈페이지 메인 중단 선수등록승인(팀관리자) 바로가기메뉴 클릭

04. kbsa 통합시스템 - 선수 승인 *선수등록처리(신규등록선수)

KBSA

팀관리

선수단

증명서/출력

리그/대회정보

커뮤니티

KBSA TV

팀블로그

통합결제

회원정보

Logout

선택

선수 목록 (미등록)

승인요청

검색

· 신상정보가 모두 입력되어 있는데도 필수항목이 N인 경우는 선수 상세정보에서 저장을 눌러주시기 바랍니다.

· 연령이 부적합으로 표기되는 선수는 승인처리가 되지 않습니다. 등록됨으로 문의하시기 바랍니다.

구분

전체

이름

① 신규등록선수의 경우 <등록처리>에 '선수등록' 버튼이 생성되어 있음

② '선수등록' 버튼 클릭

① 체크박스 체크 -> ② 승인 버튼 클릭

04. kbsa 통합시스템 - 선수 승인 *선수등록승인 요청

KBSA

팀관리

팀관리

선수단

증명서/출력

리그/대회정보

커뮤니티

KBSA TV

팀블로그

통합결제

회원정보

Logout

선택

선수 목록 (미등록)

승인요청

검색

구분

전체

이름


선수 이름		생년월일	교육여부	연령	필수항목	등록처리	비고
	<input type="checkbox"/>		Y	28	Y		-
	<input type="checkbox"/>		Y	34	Y		-
	<input type="checkbox"/>		Y	45	Y		-
	<input type="checkbox"/>		Y	0		선수등록	-

① 선수등록승인 요청할 선수들의 체크박스 클릭(일괄체크가능)

② '승인요청' 버튼 클릭

05. 개인결제

05. 개인결제 – 개인 로그인



[대회/리그](#) [현황](#) [팀창단](#) [커뮤니티](#) [순위](#) [등록 / 이적](#)

KBSA TV

팀블로그

회원가입

Login

☰


f

📷

▶

선택 ▼

홈으로 > Login


대한야구소프트볼협회

①

팀 로그인

개인 로그인

- 신규팀 등록시 **개인**을 선택 후 로그인해주세요.

- 가입하신 아이디와 비밀번호를 입력하여 주십시오(대소문자 유의)

아이디를 입력해 주세요

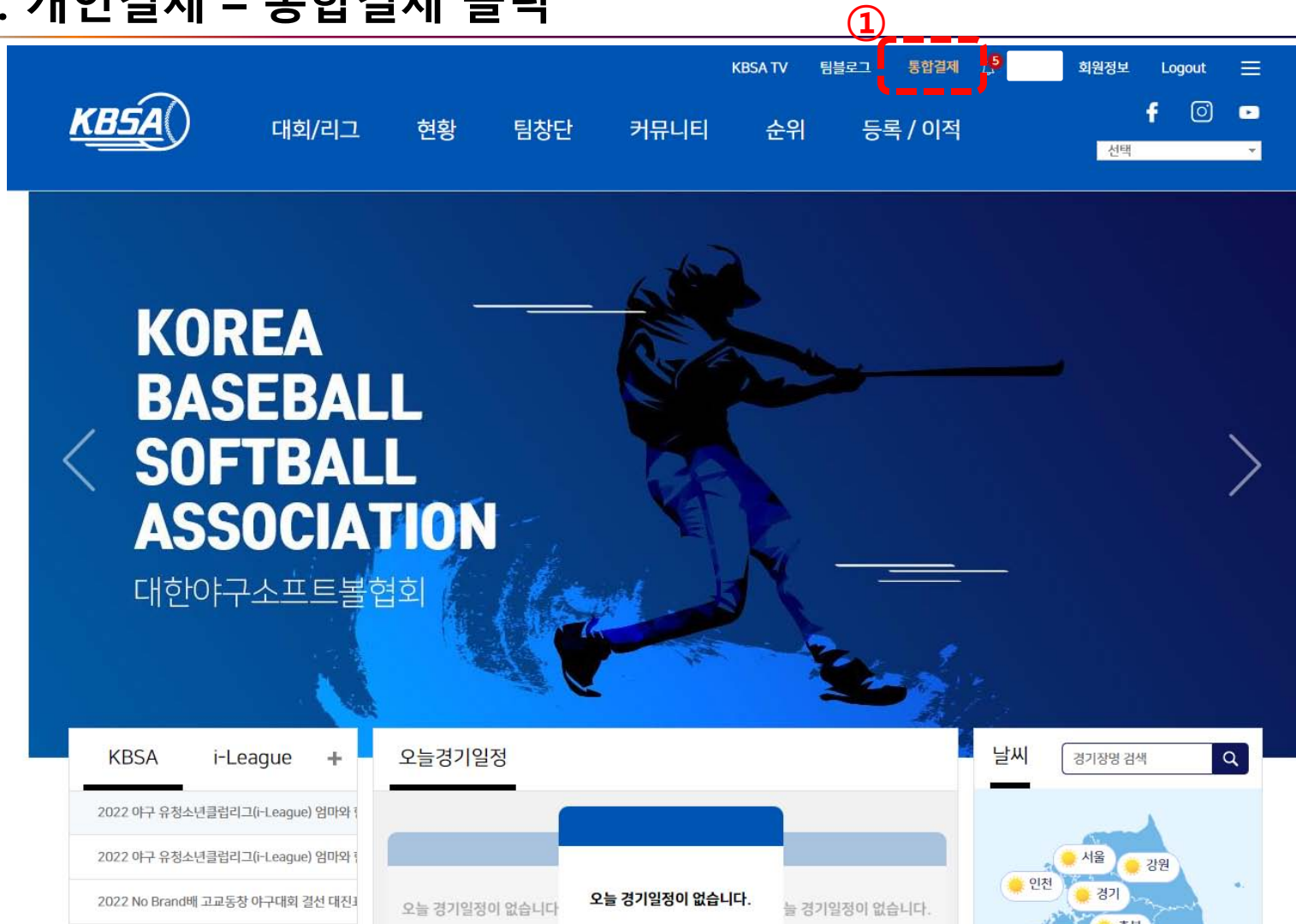
비밀번호를 입력해 주세요

로그인

[회원가입](#) | [아이디찾기](#) | [비밀번호찾기](#) | [로그인 문의](#)

① 통합시스템 홈페이지 kbsa.or.kr 개인 아이디 로그인

05. 개인결제 - 통합결제 클릭



① 홈페이지 상단 '통합결제' 클릭

05. 개인결제 – 결제진행 클릭

KBSA TV팀블로그통합결제0회원정보Logout

KBSA대회/리그현황팀창단커뮤니티순위등록 / 이적

fInstagramYouTube선택

통합결제

결제대기결제내역

통합결제(결제대기)

2결제진행

항목구분

1선택

선택	항목	팀명	상세내역	금액(원)	해당년도	등록일
<input type="checkbox"/>	선수등록비			15,000	2022	2022-02-24

① 체크박스 '체크' 확인

② '결제진행' 버튼 클릭

05. 개인결제 – 결제방법 선택

The screenshot shows the KBSA (Korea Baseball Softball Athletic Association) website's payment interface. At the top is a blue navigation bar with the KBSA logo and links for '대회/리그' (Tournament/League), '현황' (Status), '팀창단' (Team Founding), '커뮤니티' (Community), '순위' (Ranking), and '등록 / 이적' (Registration / Transfer). A '선택' (Select) dropdown menu is on the right. Below the navigation bar, the '통합결제' (Integrated Payment) section has two tabs: '결제대기' (Payment Pending) and '결제내역' (Payment History). The '결제대기' tab is active, showing '통합결제(결제대기)' and a '결제진행' (Payment Progress) button. A '항목구분' (Item Category) dropdown menu is set to '선수등록비' (Player Registration Fee). A table lists items with columns '선택' (Select) and '항목' (Item). The first item is '선수등록비' with a checked checkbox. A modal window titled '결제정보' (Payment Information) is open, showing a total amount of 15,000. It has two red dashed boxes with circled numbers: box 1 highlights the '결제방법' (Payment Method) section with radio buttons for '가상계좌' (Virtual Account) and '신용카드' (Credit Card); box 2 highlights the '결제' (Pay) button. In the background, a table shows '해당년도' (Fiscal Year) as 2022 and '등록일' (Registration Date) as 2022-02-24.

선택	항목
<input checked="" type="checkbox"/>	선수등록비

결제정보

총액	15,000
결제방법	<input checked="" type="radio"/> 가상계좌 <input type="radio"/> 신용카드
결제	

해당년도	등록일
2022	2022-02-24

① 결제방법 [가상계좌(무통장입금)], [신용카드] 중 선택

② 결제 버튼 클릭

05. 개인결제 – 가상계좌(무통장입금) 결제(1)

The screenshot shows the 'KG Inicis' payment interface. The browser address bar indicates the URL is `stdpay.inicis.com/payMain/pay`. The page title is 'KG 이니시스'. The main content area contains several sections:

- 무통장입금** (Virtual Account Payment): A red banner on the left side of the payment form.
- 안전하고 편리한 이니시스결제입니다.** (It is safe and convenient to use Inicis payment.): A heading above the payment details.
- 결제서비스 이용약관에 동의하고 결제를 진행합니다.** (I agree to the payment service terms and conditions and proceed with payment.): A statement above the consent checkboxes.
- 전자금융거래 이용약관** (Electronic Financial Transaction Terms of Use): A section with a scrollable list of terms.
- 개인정보의 수집 및 이용안내** (Collection and Use of Personal Information Notice): A section with a scrollable list of terms.
- 개인정보 제공 및 위탁안내** (Provision and Entrustment of Personal Information Notice): A section with a scrollable list of terms.
- 동의** (Consent): A section with checkboxes for '전체동의' (Full Consent) and '동의 자세히 보기' (View Details of Consent).
- 결제금액** (Payment Amount): A section showing the payment amount of 15,000 원.
- 다음** (Next): A button at the bottom right of the payment form.

Annotations on the image:

- ①: A blue dashed box highlights the '동의' (Consent) section, specifically the checkboxes for '전체동의' and '동의 자세히 보기'.
- ②: A red dashed box highlights the '다음' (Next) button at the bottom right of the payment form.

① 체크박스 동의 확인

② 다음 버튼 클릭

05. 개인결제 - 가상계좌(무통장입금) 결제(2)

KBSA 대회/리그 현황 팀창단 커뮤니티 순위 등록 / 이적

통합결제

결제대기 결제내역

통합결제(결제대기)

항목구분

선택 항목

☒ 선수등록

무통장입금

KG 이니시스 ① 안전하고 편리한 이니시스결제입니다.

입금은행 신한은행

입금계좌번호 주문완료 페이지에서 확인됩니다.

입금기한 2022년 03월 26일

☐ 입금계좌정보 문자 알림

알림 받고, 토스로 입금하면 3천원 지급! (첫 가입 시)

휴대폰 번호 (- 없이 입력)

입력하신 휴대폰 번호로 토스가 결제정보를 안내드립니다. (?)

☐ 토스 알림수신 동의

☐ 개인정보보제3자제공 동의

자세히 보기

KG 이니시스 ②

상품명 등록비

상품가격 15,000 원

결제금액 15,000 원

결제은행

등록일 2022-02-24

사이트/APP 회원관리 하나로 끝!

다 음

① 입금할 은행 선택 ② 다음 버튼 클릭

05. 개인결제 - 가상계좌(무통장입금) 결제(3)

KBISA 대회/리그 현황 팀창단 커뮤니티 순위 등록 / 이적

통합결제

결제대기 결제내역

통합결제(결제대기)

항목구분

선택 항목

☒ 선수등록

KG 이니시스 안전하고 편리한 이니시스결제입니다.

무통장입금

결제방법	무통장입금(가상계좌)
입금은행	신한은행 (예금주 : (주)케이지이니시스)
입금계좌번호	주문완료 페이지에서 확인 가능합니다.
입금기한	
판매자	(주)케이지이니시스
구매자	
이메일	입력하신 이메일로 결제내역을 보내드립니다.

입금 후 입금 확인까지 2분 정도 소요될 수 있습니다.
결제 내용을 확인 후, 동의하시면 우측 하단의 '결제' 버튼을 눌러주세요.

상품명 [redacted] 등록비
상품가격 15,000 원
결제금액 15,000 원

결제 진행

등록일
2022-02-24

사이트/APP 회원관리 하나로 끝!

결제

- ① 결제정보 확인 ② 결제 버튼 클릭 ③ 등록비 입금(완료)

05. 개인결제 - 신용카드 결제

KBSA 대회/리그 현황 팀창단 커뮤니티 순위 등록 / 이적

통합결제

결제대기 결제내역

통합결제(결제대기)

항목구분

선택 항목

선수등록

KG 이니시스

안전하고 편리한 이니시스결제입니다

이용약관 ☐ 전체동의

전자금융거래 이용약관 ☐ 동의

개인정보 수집 및 이용안내 ☐ 동의

개인정보 제공 및 위탁안내 ☐ 동의

약관보기

pay 온 국민이 다 쓰는 카카오페이

N Pay 네이버페이로 결제하세요

현대카드 + 삼성카드 +

KB국민 비씨(페이북) 신한카드 NH농협

1QPay(하나) 씨티카드 롯데카드 UnionPay

그외카드

카드사별 무이자 할부 가능 개월 수 상이

무이자 할부 제외 대상: 법인, 체크, GIFT, 선물, 은행계열 카드

무 무이자정책

PAYCO L.pay 그외 결제

다 음

상품명 등록비

상품가격 15,000 원

결제금액 15,000 원

결제진행

등록일

2022-02-24

사이트/APP 회원관리 하나로 끝!

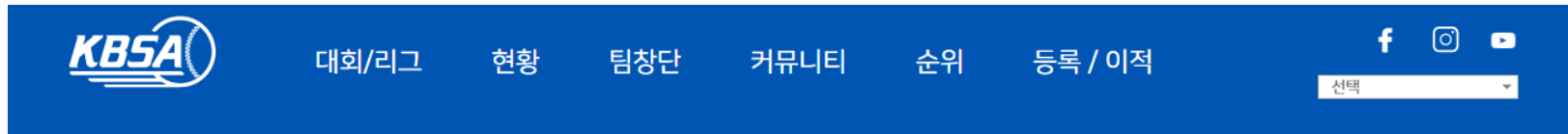
우리 사이트 / APP 회원관리는 "이니시스 통합인증서비스" 하나로 끝!

카드 결제 MULTI 플레이!

- ① 이용약관 동의 ② 결제카드 선택 ③ 다음 버튼 클릭 ④ 각 카드사 결제시스템 진행(완료)

06. 일괄결제(팀관리자)

06. 일괄결제 - 팀 로그인



[홈으로 > Login](#)



①



개인 로그인

- 신규팀 등록시 **개인**을 선택 후 로그인해주세요.

- 가입하신 아이디와 비밀번호를 입력하여 주십시오(대소문자 유의)

아이디를 입력해 주세요

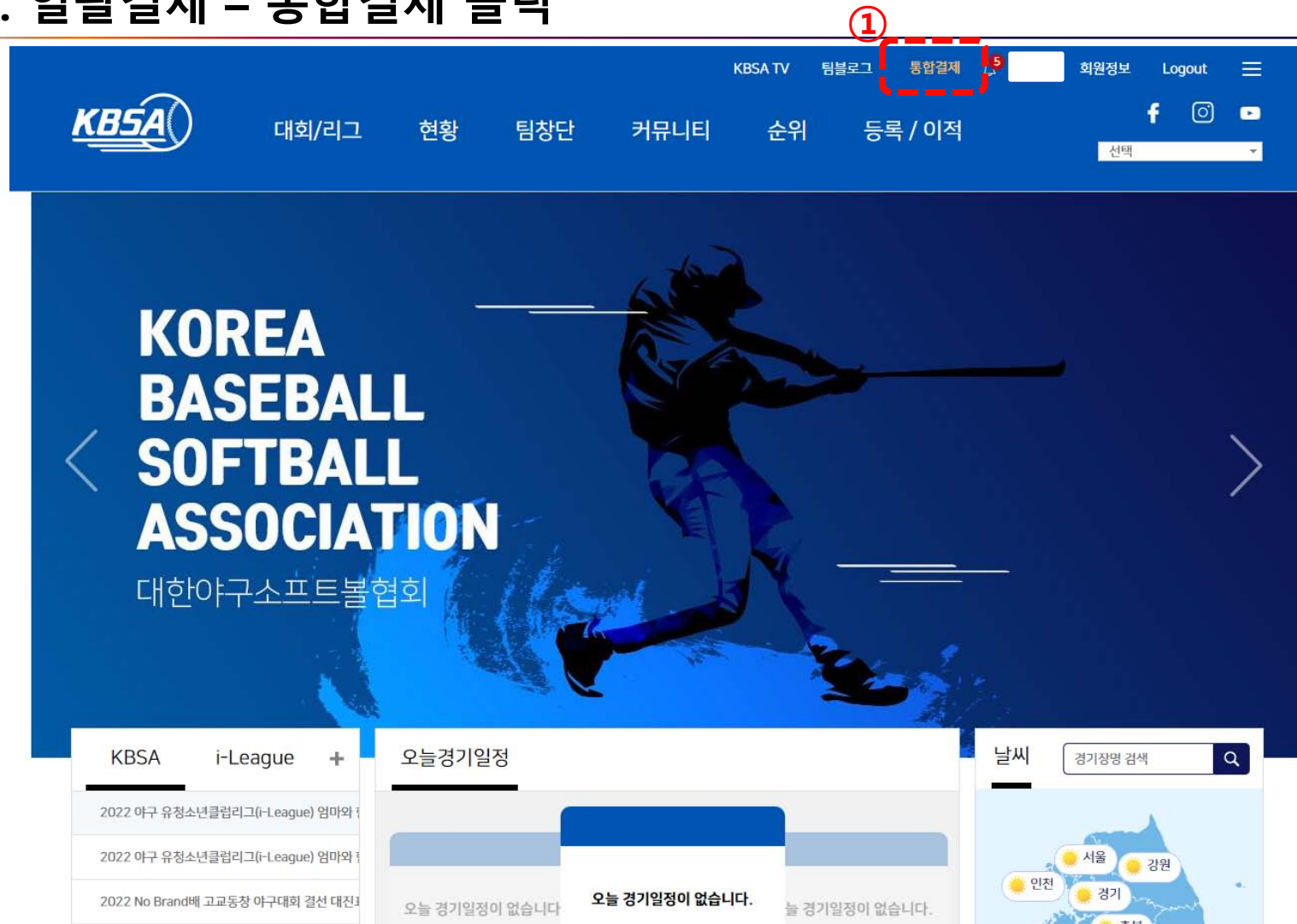
비밀번호를 입력해 주세요

로그인

[회원가입](#) | [아이디찾기](#) | [비밀번호찾기](#) | [로그인 문의](#)


① 통합시스템 홈페이지(kbsa.or.kr) 팀 아이디로 로그인

06. 일괄결제 - 통합결제 클릭



① 홈페이지 상단 '통합결제' 클릭

06. 일괄결제 - 결제할 팀원 선택, 결제진행



대회/리그

현황

팀창단

커뮤니티

순위

등록 / 이적

f

선택

결제대기

결제내역

통합결제(결제대기)

항목구분

전체

1

선택	항목	팀명	상세내역	금액(원)	해당년도	등록일
<input type="checkbox"/>	선수등록비			15,000	2022	2022-02-24
<input type="checkbox"/>	선수등록비			15,000	2022	2022-02-24
<input type="checkbox"/>	선수등록비			15,000	2022	2022-02-24
<input type="checkbox"/>	선수등록비			15,000	2022	2022-02-24
<input type="checkbox"/>	선수등록비			15,000	2022	2022-02-24
<input type="checkbox"/>	선수등록비			15,000	2022	2022-02-24
<input type="checkbox"/>	선수등록비			15,000	2022	2022-02-24
<input type="checkbox"/>	선수등록비			15,000	2022	2022-02-24
<input type="checkbox"/>	선수등록비			15,000	2022	2022-02-24
<input type="checkbox"/>	선수등록비			15,000	2022	2022-02-24

2

결제진행

① 결제 진행할 팀원 체크박스 선택 ② 체크박스 확인 후 '결제진행' 버튼 클릭

*모든 선수 클릭하여 일괄결제, 결제 진행할 선수만 클릭하여 선택결제 모두 가능

06. 일괄결제 - 결제방법 선택

The screenshot shows the KBSA (Korea Baseball Softball Association) website's payment interface. At the top, there's a navigation bar with the KBSA logo and links for '대회/리그' (Tournament/League), '현황' (Status), '팀창단' (Team Creation), '커뮤니티' (Community), '순위' (Ranking), and '등록 / 이적' (Registration / Transfer). A '선택' (Select) dropdown menu is visible on the right. Below the navigation bar, the main content area is titled '통합결제' (Integrated Payment). It features two tabs: '결제대기' (Payment Pending) and '결제내역' (Payment History). The '결제대기' tab is active, showing a table of pending payments. A modal window titled '결제정보' (Payment Information) is open, displaying the total amount (총액) as 15,000 and the payment method (결제방법) as '가상계좌' (Virtual Account). The '결제' (Payment) button is highlighted with a red dashed box and a circled '2'. The payment method selection area is also highlighted with a red dashed box and a circled '1'.

통합결제

결제대기 결제내역

통합결제(결제대기) 결제진행

항목구분

선택	항목
<input checked="" type="checkbox"/>	선수등록비

결제정보

총액 15,000

결제방법 ☒ 가상계좌 ☐ 신용카드

결제

해당년도	등록일
2022	2022-02-24

① 결제방법 [가상계좌(무통장입금)], [신용카드] 중 선택

② 결제 버튼 클릭

06. 일괄결제 - 가상계좌(무통장입금) 결제(1)

The screenshot shows the KB SA portal with a browser window open to the 'KG Inicis' payment page. The page has a red overlay with the following content:

- 무통장입금** (Virtual Account Payment)
- KG 이니시스** (KG Inicis)
- 안전하고 편리한 이니시스결제입니다.** (It is safe and convenient to use Inicis payment.)
- 결제서비스 이용약관에 동의하고 결제를 진행합니다.** (I agree to the payment service terms and conditions and proceed with payment.)
- 전자금융거래 이용약관** (Electronic Financial Transaction Terms of Use): Includes a checkbox for '전체동의' (Full Consent) and '동의' (Consent) for '자세히 보기' (View Details).
- 개인정보의 수집 및 이용안내** (Collection and Use of Personal Information): Includes a checkbox for '동의' (Consent) for '자세히 보기' (View Details).
- 개인정보 제공 및 위탁안내** (Provision and Entrustment of Personal Information): Includes a checkbox for '동의' (Consent) for '자세히 보기' (View Details).
- 상품명** (Product Name): [Redacted]
- 상품가격** (Product Price): 15,000 원
- 결제금액** (Payment Amount): 15,000 원
- 다음** (Next) button

① 체크박스 동의 확인

② 다음 버튼 클릭

06. 일괄결제 - 가상계좌(무통장입금) 결제(2)

대회/리그

현황

팀창단

커뮤니티

순위

등록 / 이적

선택

통합결제

결제대기

결제내역

통합결제(결제대기)

항목구분

선택

항목

☒ 선수등록

KG 이니시스

무통장입금

입금은행

신한은행

입금계좌번호

주문완료 페이지에서 확인됩니다.

입금기한

2022년 03월 26일

☐ 입금계좌정보 문자 알림

알림 받고, 토스로 입금하면 3천원 지급! (첫 가입 시)
 휴대폰 번호 (- 없이 입력)
 입력하신 휴대폰 번호로 토스가 결제정보를 안내드립니다. ?
☐ 토스 알림수신 동의
☐ 개인정보보제3자제공 동의

자세히 보기

1

안전하고 편리한 이니시스결제입니다.

KG 이니시스

상품명

등록비

상품가격

15,000 원

결제금액

15,000 원

다

음

2

① 입금할 은행 선택 ② 다음 버튼 클릭

06. 일괄결제 - 가상계좌(무통장입금) 결제(3)

KBISA 대회/리그 현황 팀창단 커뮤니티 순위 등록 / 이적

통합결제

결제대기 결제내역

통합결제(결제대기)

항목구분

선택 항목

☒ 선수등록

무통장입금

KG 이니시스 안전하고 편리한 이니시스결제입니다.

결제방법	무통장입금(가상계좌)
입금은행	신한은행 (예금주 : (주)케이지이니시스)
입금계좌번호	주문완료 페이지에서 확인 가능합니다.
입금기한	
판매자	(주)케이지이니시스
구매자	
이메일	입력하신 이메일로 결제내역을 보내드립니다.

입금 후 입금 확인까지 2분 정도 소요될 수 있습니다.
결제 내용을 확인 후, 동의하시면 우측 하단의 '결제' 버튼을 눌러주세요.

KG 이니시스

상품명 [redacted] 등록비

상품가격 15,000 원

결제금액 15,000 원

결제

사이트/APP 회원관리 하나로 끝!

카드 결제 MULTI 플러!

- ① 결제정보 확인 ② 결제 버튼 클릭 ③ 등록비 입금(완료)

06. 일괄결제 - 신용카드 결제

KBSA 대회/리그 현황 팀창단 커뮤니티 순위 등록 / 이적

통합결제

결제대기 결제내역

통합결제(결제대기)

항목구분

선택 항목

선수등록

KG 이니시스

안전하고 편리한 이니시스결제입니다

이용약관 ☐ 전체동의

전자금융거래 이용약관 ☐ 동의

개인정보 수집 및 이용안내 ☐ 동의

개인정보 제공 및 위탁안내 ☐ 동의

약관보기

pay 온 국민이 다 쓰는 카카오페이

N Pay 네이버페이로 결제하세요

현대카드 + 삼성카드 +

KB국민 비씨(페이북) 신한카드 NH농협

1QPay(하나) 씨티카드 롯데카드 UnionPay

그외카드

카드사별 무이자 할부 가능 개월 수 상이
무이자 할부 제외 대상: 법인, 체크, GIFT, 선불, 은행계열 카드

무 무이자정책

PAYCO L.pay 그외결제

사이트/APP 회원관리 하나로 끝!

우리 사이트 / APP 회원관리는 “이니시스 통합인증서비스” 하나로 끝!

다 음

KG 이니시스

상품명 등록비

상품가격 15,000 원

결제금액 15,000 원

결제진행

등록일

2022-02-24

- ① 이용약관 동의 ② 결제카드 선택 ③ 다음 버튼 클릭 ④ 각 카드사 결제시스템 진행(완료)