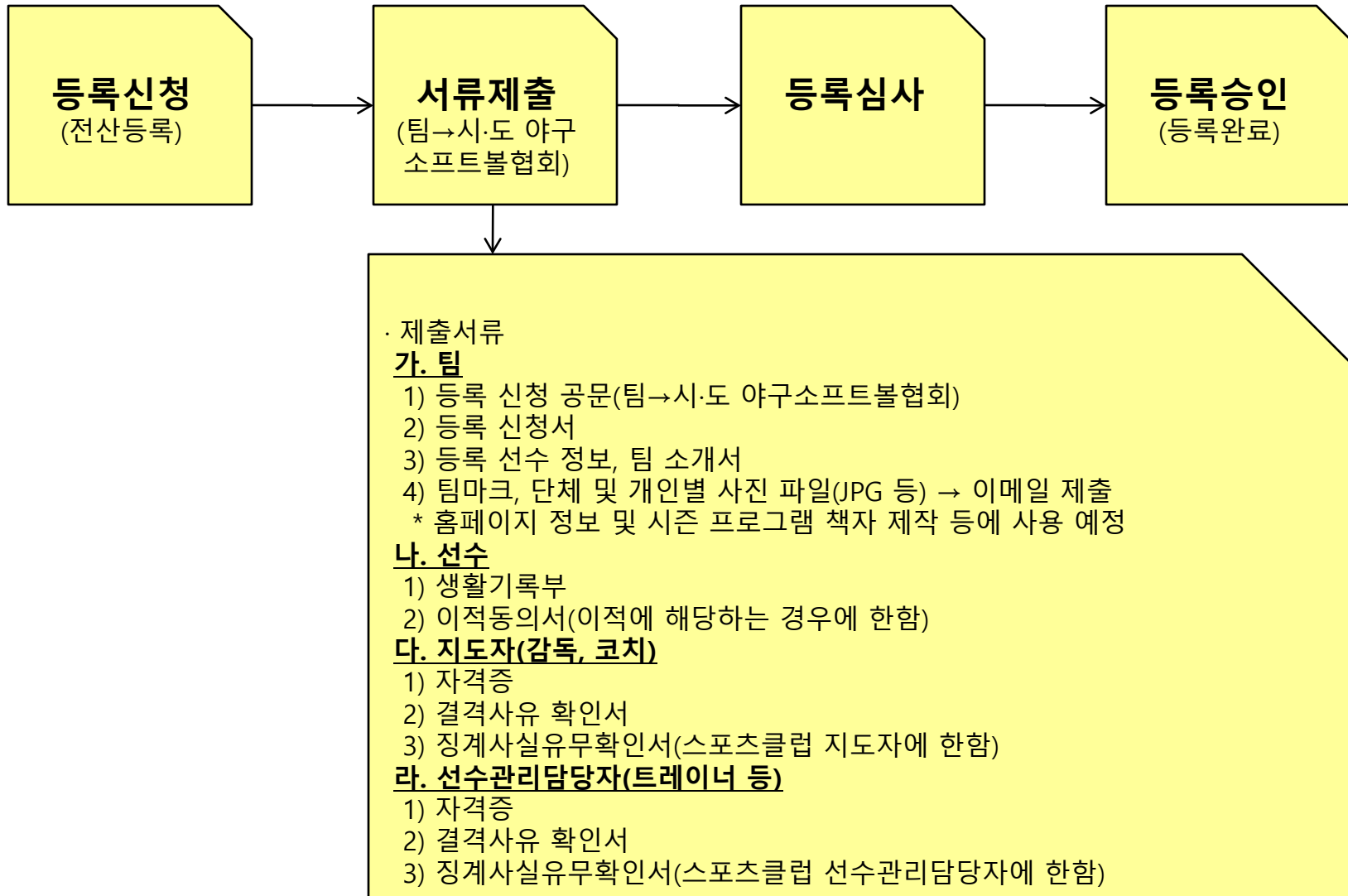


# 2022 지도자 등록 안내(야구)



## 1. 등록절차



## 2. 등록신청 - 전산등록



① 네이버 등 포털사이트에서 스포츠지원포털 검색 후 웹사이트 접속

## 2. 등록신청 - 전산등록

### 등록신청 서비스



전문선수 등록 및 확인·수정



지도자 등록 및 확인·수정



선수관리담당자 등록 및 확인·수정



동호인선수 등록 및 확인·수정



심판 등록 및 확인·수정



체육발전 유공 훈·포장 신청

### 제증명 서비스



인터넷 증명서 발급



증명서 원본 검증

① 지도자 등록 등록 및 확인·수정 선택

## 2. 등록신청 - 전산등록

야구, 축구

아이스하키 ① 야구소프트볼 양궁 에어로빅합합 역도 요트 유도 주짓수 줄넘기

**종목선택**

야구소프트볼 종목에 지도자로 등록신청 하시겠습니까?  
아래에서 야구와 소프트볼 중 신청할 세부종목 버튼을 클릭하세요

① 야구지도자등록신청 소프트볼지도자등록신청 다시선택하기

① 야구소프트볼 선택

② 야구지도자등록신청 선택

## 2. 등록신청 - 전산등록

휴대폰 인증 가이드  
휴대폰을 이용한 본인인증 방법

아이핀 인증 가이드  
아이핀을 이용한 본인인증 방법

본인인증 오류 해결가이드  
본인인증 완료 후 진행이 안될 때 해결 방법  
  
본 시스템은 선수등록신청을 위한 것이며,  
신청이 접수되면 선수등록은 각 회원종목단체의  
선수등록절차에 따라 등록이 완료됩니다.  
  
등록 신청, 현황, 수정을 이용하실 분은 꼭  
본인인증을 해주세요!

본인 확인을 위하여 인증이 필요합니다.

★ 화면번호 110

KBSA 대한야구소프트볼협회(야구)

①  
휴대폰 인증  
본인 휴대폰 인증 후 서비스를  
이용하실 수 있습니다.


②  
아이핀 인증  
아이핀 인증 후 서비스를  
이용하실 수 있습니다.

본인인증이 불가능할 경우 선수등록방법 안내(클릭 시 절차를 조회할 수 있습니다.)  
(본인인증 오류 시 기술지원 : 02-2144-8141)

① 본인 명의 휴대폰 인증

② 본인 명의 휴대폰 없을 경우 본인 명의 아이핀 인증 → 아이핀 발급 필요

## 2. 등록신청 - 전산등록



대한야구소프트볼협회  
지도자등록신청

이용안내


지도자등록

이력조회

스포츠지원포털

종목선택

선수신청



스포츠안전재단  
전문체육인상해공제

로그아웃

★ 화면번호 230

지도자정보

님

2022년도에 지도자로 등록신청한 내역이 없습니다.

지도자등록 신청서 작성

①

신청서 작성(추가)

②

신청정보 확인/수정

③

신청정보 인쇄

이용안내

1. 신청서 작성시 50KB 미만의 JPG, GIF 파일이 필요합니다.  
2. 본인인증을 위하여 아이핀(i-PIN)이나 본인명의 휴대폰이 필요합니다.

지도자등록신청 문의

초/중/고/대  
☎ 02-572-8411  
리틀야구  
☎ 031-358-8829

FAQ

[FAQ]사진 용량 줄이기  
[FAQ]신청서 인쇄가 안돼요  
[FAQ]온라인 인권교육 수강시 안...  
[FAQ]주소입력이 안 될 때  
[FAQ]온라인교육이수 오류 연락...

개인정보

이름

개인번호

-

생년월일

성별

남자

① 신청서 작성

② 신청정보 확인/수정

- 작성한 신청정보를 확인하거나 수정 또는 취소할 경우 진행

③ 신청정보 인쇄 → 등록신청서 확인 및 출력

## 2. 등록신청 - 전산등록

### 지도자등록신청

★ 화면번호 250

HOME > 지도자등록신청 > 기본정보 확인

Step01.  
기본정보 확인

Step02.  
지도자 상세정보 입력

Step03.  
소속팀 선택

Step04.  
추가정보 입력

Step05.  
신청내용 확인 및 등록신청서 출력

|               |  |                                  |  |
|---------------|--|----------------------------------|--|
| 이름            |  |                                  |  |
| 생년월일 (성별)     |  |                                  |  |
| 체육인번호         |  |                                  |  |
| ① 온라인 스포츠인권교육 | 수료완료 (2022-01-05 09:30:38)   | ?                                |  |
| ② 온라인 도핑방지교육  | 수료완료 (2022.01.05 10:32:26)   | ? (도핑방지교육 문의처 : ☎ 070-4600-9732) |  |
| 최종등록정보 ?      | ③ 2022년 이전에 승인 완료된 지도자정보가 없습니다.<br>만약 이전에 등록완료 되었는데 정보가 표시되지 않으면 본인이력을 찾아주시기 바랍니다. |                                  |  |
|               | ④ 본인이력찾기   | 화면정보갱신                           |  |

취소

다음 단계 이동


- ① 온라인 스포츠인권교육 진행 → 미수료시 다음 단계 이동 불가
- ② 온라인 도핑방지교육 진행 → 미수료시 다음 단계 이동 불가
- ③ 최종등록정보 확인 → 최종등록정보가 표시되지 않을 경우 ④ 본인이력찾기 선택 후 조회
- ④ 본인이력찾기 → 과거 등록 이력이 없는 경우 선택 후 체육인번호 신규 발급

## 2. 등록신청 - 전산등록

### 지도자등록신청

★ 화면번호 251

HOME > 지도자등록신청 > 기본정보 확인



① 사진등록 (사진이 없습니다. 사진등록)

이름 (한글) \_\_\_\_\_

체육인번호 \_\_\_\_\_

\* 주소 \_\_\_\_\_

개인번호 \_\_\_\_\_

생년월일 (성별) \_\_\_\_\_

② 검색

※ 사진을 등록하시기 전에 사진파일을 준비해주세요!

③ \* 이메일: xxx@xxxxx.com

\* 휴대폰: \_\_\_\_\_

\* 최종학력: == 선택 ==

□ 승인진행안내 수신

전 단계 이동 다음 단계 이동

- ① 사진등록 → gif, jpg, png파일만 등록 가능
- ② 주소 입력
- ③ 이메일, 휴대폰(자동 입력), 최종학력 입력 및 선택

## 2. 등록신청 - 전산등록

### 지도자등록신청

★ 화면번호 252

HOME > 지도자등록신청 > 소속팀 선택 및 추가

Step01.  
기본정보 확인

Step02.  
지도자 상세정보 입력

Step03.  
소속팀 선택

Step04.  
추가정보 입력

Step05.  
신청내용 확인 및 등록신청서 출력

#### 소속팀 추가



| 팀이름 | 시도 | 팀성별 | 종별 | 지도자구분 | 지도기간 |  |
|-----|----|-----|----|-------|------|--|
|-----|----|-----|----|-------|------|--|

등록된 소속팀이 없습니다. "소속팀 추가" 버튼을 클릭해서 소속팀을 등록하세요

전 단계 이동

다음 단계 이동


#### ① 소속팀 추가

- 신규 팀 등록 → 새로운팀 선택하기 후 시도, 종별, 팀명 입력 및 검색하여 소속팀 선택
- 기존 팀 등록 → 기 등록된 소속팀 재등록 선택
- 지도자구분, 지도기간, 대표자(단체장) 성명, 선수 개인지도 여부 선택 후 소속팀 추가 완료  
[코치 등록 수 제한 → U-13(1명), U-16(2명), U-19(3명), 대학(3명)]

## 2. 등록신청 - 전산등록

### 지도자등록신청

★ 화면번호 253  
HOME > 지도자등록신청 > 추가정보입력



#### 추가정보입력 - 자격사항

① **자격사항 추가** ?

| 발급년도 | 발행증류 | 발급처 | 자격증명 |  |
|------|------|-----|------|--|
|------|------|-----|------|--|

등록된 자격사항이 없습니다. "자격사항 추가" 버튼을 클릭해서 자격사항을 등록하세요

#### 추가정보입력 - 연수 및 교육사항

② **연수 및 교육사항 추가** ?

| 기간 | 연수 및 교육기관 | 교육명 |  |
|----|-----------|-----|--|
|----|-----------|-----|--|

등록된 연수 및 교육사항이 없습니다. "연수 및 교육사항 추가" 버튼을 클릭해서 연수 및 교육사항을 등록하세요

#### 추가정보입력 - 수상경력

③ **수상경력 추가** ?

| 대회기간 | 주최기관 | 대회명 | 순위 |  |
|------|------|-----|----|--|
|------|------|-----|----|--|

등록된 수상경력이 없습니다. "수상경력 추가" 버튼을 클릭해서 수상경력을 등록하세요

전 단계 이동

다음 단계 이동

① 자격사항 추가 → 선택 입력

② 연수 및 교육사항 추가 → 선택 입력

③ 수상경력 추가 → 선택 입력

## 2. 등록신청 - 전산등록

### 지도자등록신청

★ 화면번호 254

HOME > 지도자등록신청 > 신청내역확인 및 등록신청서 출력

Step01.  
기본정보 확인

Step02.  
지도자 상세정보 입력

Step03.  
소속팀 선택

Step04.  
추가정보 입력

Step05.  
신청내용 확인 및 등록신청서 출력

### 신청서 작성이 완료되었습니다.

아래 정보를 확인 후 반드시 **하단의 저장 버튼을 클릭**해야 신청이 완료됩니다.

#### 신청내용 확인 및 등록신청서 출력

지도자 상세정보 수정



①



이름 (한글)

개인번호

생년월일

주소

최종학력

이메일

휴대폰

성별

① 신청내용 확인

## 2. 등록신청 - 전산등록

### 소속팀

[소속팀 수정](#)

팀이름

시도

팀성별

증번호

지도자구분

지도기간

### 자격사항

[추가정보 수정](#)

발급년도

발행증류

발급처

자격증명

등록된 자격사항이 없습니다. "추가정보 수정" 버튼을 클릭해서 자격사항을 등록하세요

### 연수 및 교육사항

기간

연수 및 교육기관

교육명

등록된 연수 및 교육사항이 없습니다. "추가정보 수정" 버튼을 클릭해서 연수 및 교육사항을 등록하세요

### 수상경력

대회기간

주최기관

대회명

순위

등록된 수상경력이 없습니다. "추가정보 수정" 버튼을 클릭해서 수상경력을 등록하세요

[저장 후 종료](#)[저장 및 등록신청서 출력](#)

①~④ 소속팀, 자격사항, 연수 및 교육사항, 수상경력 내용 확인

⑤ 모든 정보 이상 없을 경우 저장 및 등록신청서 출력

## 2. 등록신청 - 전산등록

등록신청서 출력

화면번호 255-1 X

팀선택

소속팀

① == 출력할 항목을 선택하세요 ==

?

출력옵션

② ☒ 팀별 카드 출력 (소속팀의 임원 / 선수 리스트) ?

☐ 개인별 카드 출력 ?

인쇄


취소

① 소속팀 선택

② 팀별 카드 출력 선택 후 인쇄 → 등록신청서 인쇄

- 인쇄전 누락된 선수, 지도자, 선수관리담당자가 없는지 필히 확인
- 개인별 카드 출력할 필요 없음

## 2. 등록신청 - 전산등록




대한야구소프트볼협회  
지도자등록신청


이용안내

지도자등록


이력조회




스포츠자원포털



종목선택



선수신청



스포츠안전재단  
전문체육인상해공제

로그아웃

★ 화면번호 230

지도자정보

님

2022년도 지도자등록 신청 진행현황은

진행현황

① 시도종목단체 승인대기

신청서 작성(추가)

신청정보 확인/수정

신청정보 인쇄

이용안내

1. 신청서 작성시 50KB 미만의 JPG, GIF 파일이 필요합니다.  
2. 본인인증을 위하여 아이핀(I-PIN)이나 본인명의 휴대폰이 필요합니다.

지도자등록신청 문의

· 초/중/고/대  
☎ 02-572-8411

· 리틀야구  
☎ 031-358-8829

FAQ

[FAQ]사진 용량 줄이기

[FAQ]신청서 인쇄가 안돼요

[FAQ]주소입력이 안 될 때

[FAQ]소속팀 추가 후 화면이 넘...

[FAQ]본인이력찾기에 나온 이력...

개인정보

이름

생년월일

개인번호

성별

① 등록신청 첫 화면에 상기와 같이 진행현황이 조회될 경우 신청 완료